

UNIVERSIDAD POLITÉCNICA DEL BICENTENARIO

Informe de Actividades y Resultados Cuatrimestre enero-abril 2022

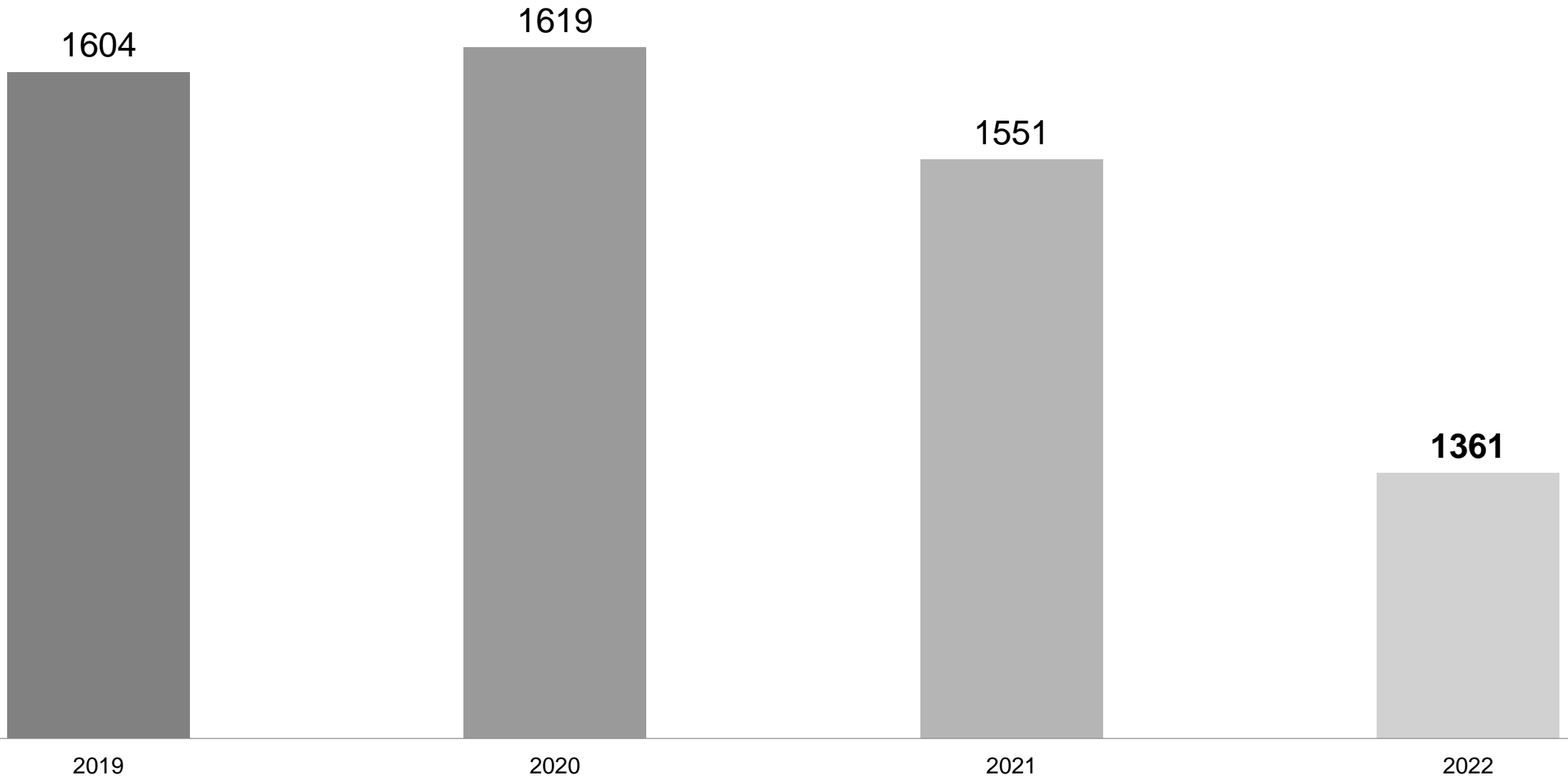


PRESENTA

**M. EN F. MA. ISABEL TINOCO TORRES
RECTORA**

Resultados por línea estratégica

Comparativo de matrícula del cuatrimestre enero-abril

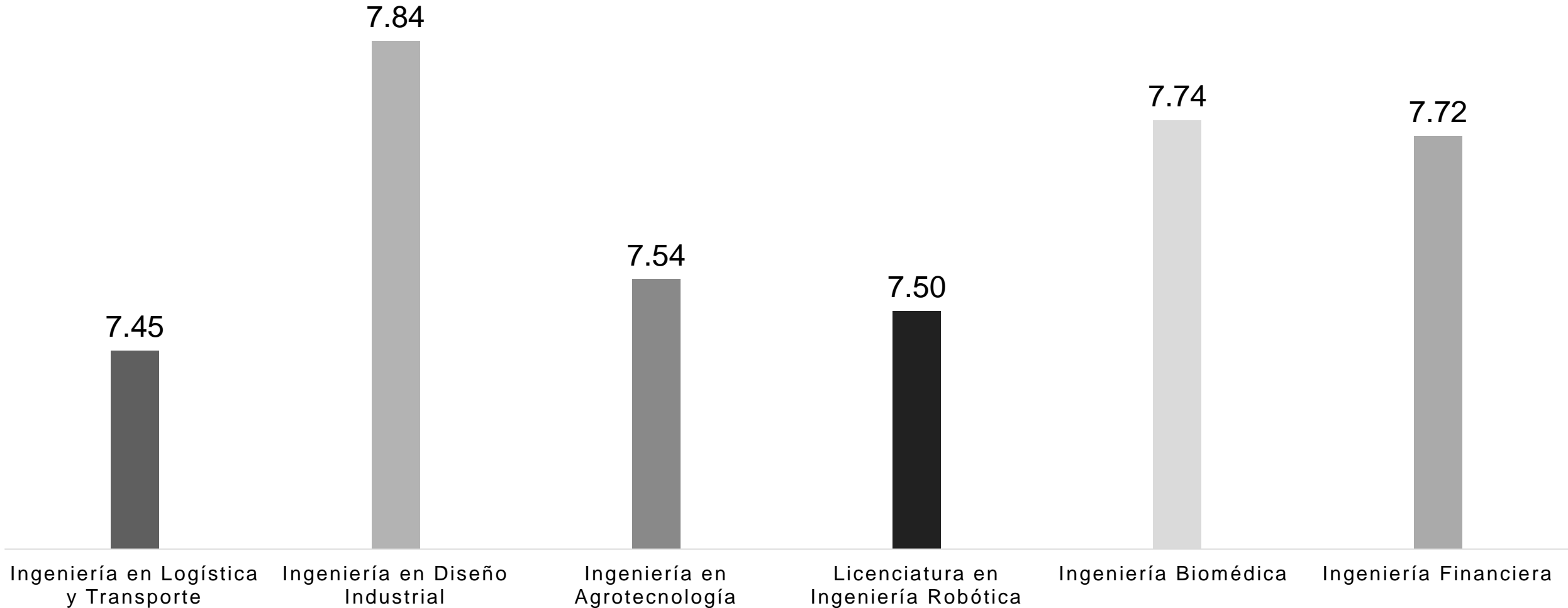


Gráfica 1.1. Comparativo de matrícula del cuatrimestre enero-abril 2019-2022.

I. Desarrollo académico

Aprovechamiento por programa educativo

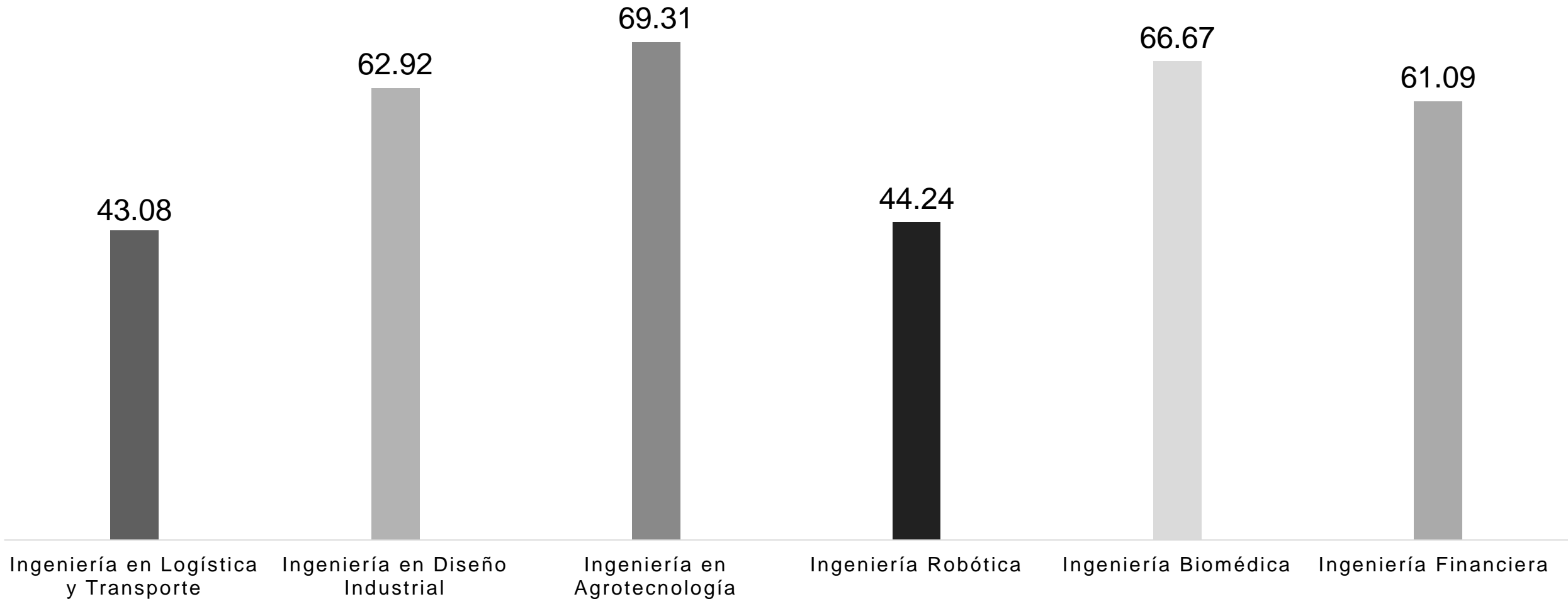
En el cuatrimestre los estudiantes obtuvieron un aprovechamiento promedio general de **7.66**.



Gráfica 1.2. Aprovechamiento promedio general por programa educativo enero-abril 2022.

Porcentaje de aprobación por programa educativo

En el cuatrimestre, se logró una aprobación promedio general de **57.88%**.



Gráfica 1.3. Porcentaje de aprobación promedio general por programa educativo enero-abril 2022.

Alcance objetivos estratégicos

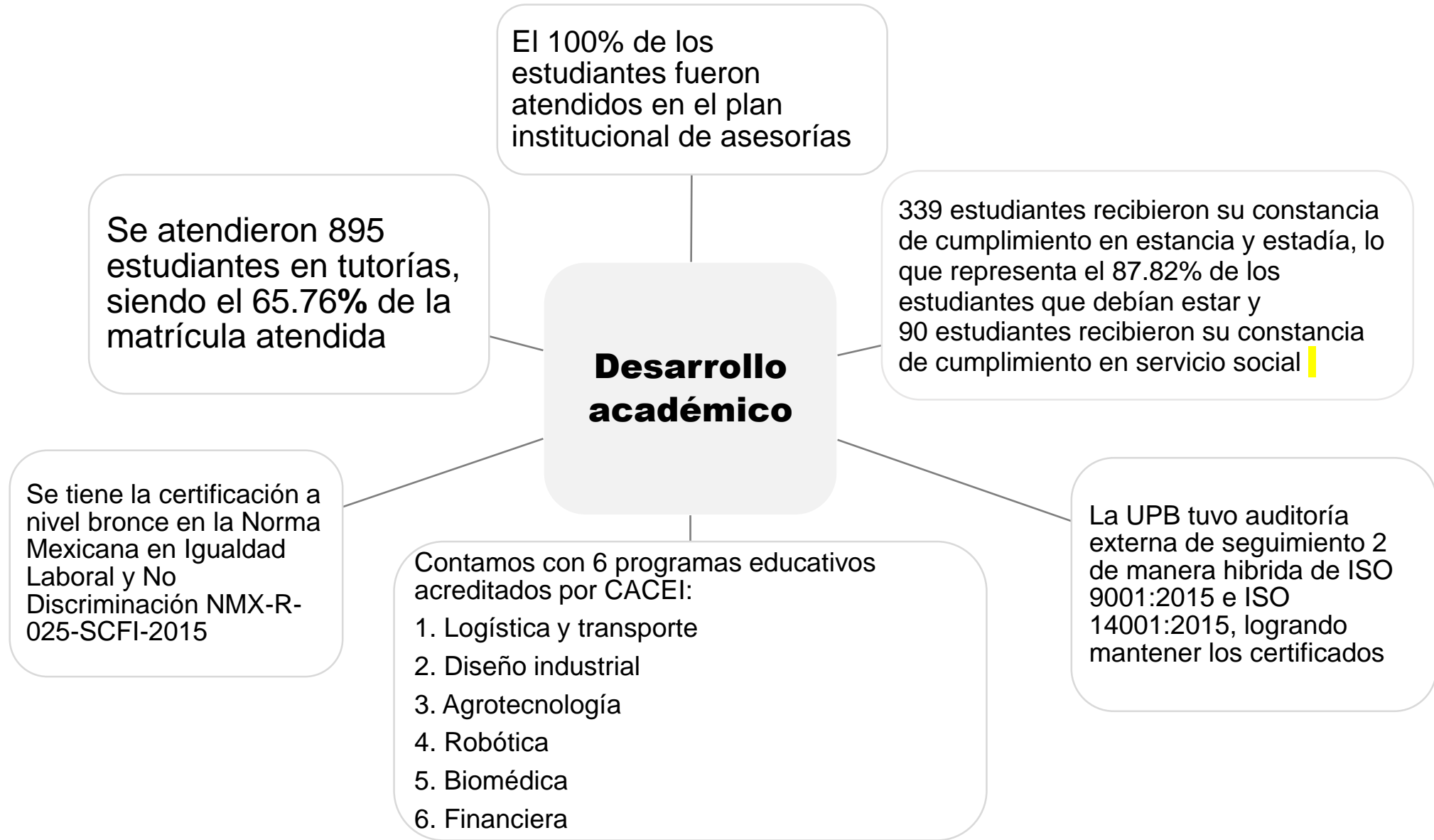



Figura 1.1. Alcance objetivos estratégicos desarrollo académico.

II. Formación integral

Formación integral


Alcance objetivos estratégicos



Desarrollo humano y tutorías

Se realizaron las siguientes actividades:

1. Conferencias: Ansiedad (estrategias para el manejo efectivo), sexualidad responsable, ¿Qué onda con el consumo de drogas? Y liderazgo apreciativo.
2. Taller: Duelo y resiliencia.
3. Campaña: Recolección de libros, juguetes y cobijas.



Fomento a la cultura


Se promovió la siguiente actividad:

- Presentación por el día internacional de la danza folclórica.

Figura 2.1. Alcance objetivos estratégicos en formación integral.

Formación integral


Alcance objetivos estratégicos



Fomento deportivo

Se promovieron las siguientes actividades:

- Partido de preparación futbol soccer, béisbol, softbol y voleibol.
- Plática: Vida saludable.



Asistencia de la salud

Se promovieron las siguientes actividades:

- Conferencias: Día mundial de la lucha contra el cáncer y día mundial de la obesidad, sedentarismo y alimentación.
- Asistencia medica en eventos deportivos.
- Campañas: Donación de medicamento y jornada de salud al bienestar universitario.

Figura 2.2. Alcance objetivos estratégicos en formación integral.

III. Desarrollo tecnológico

Desarrollo tecnológico

Alcance objetivos estratégicos



Figura 3.1. Publicaciones, IMPI y eventos.

Desarrollo tecnológico

Alcance objetivos estratégicos

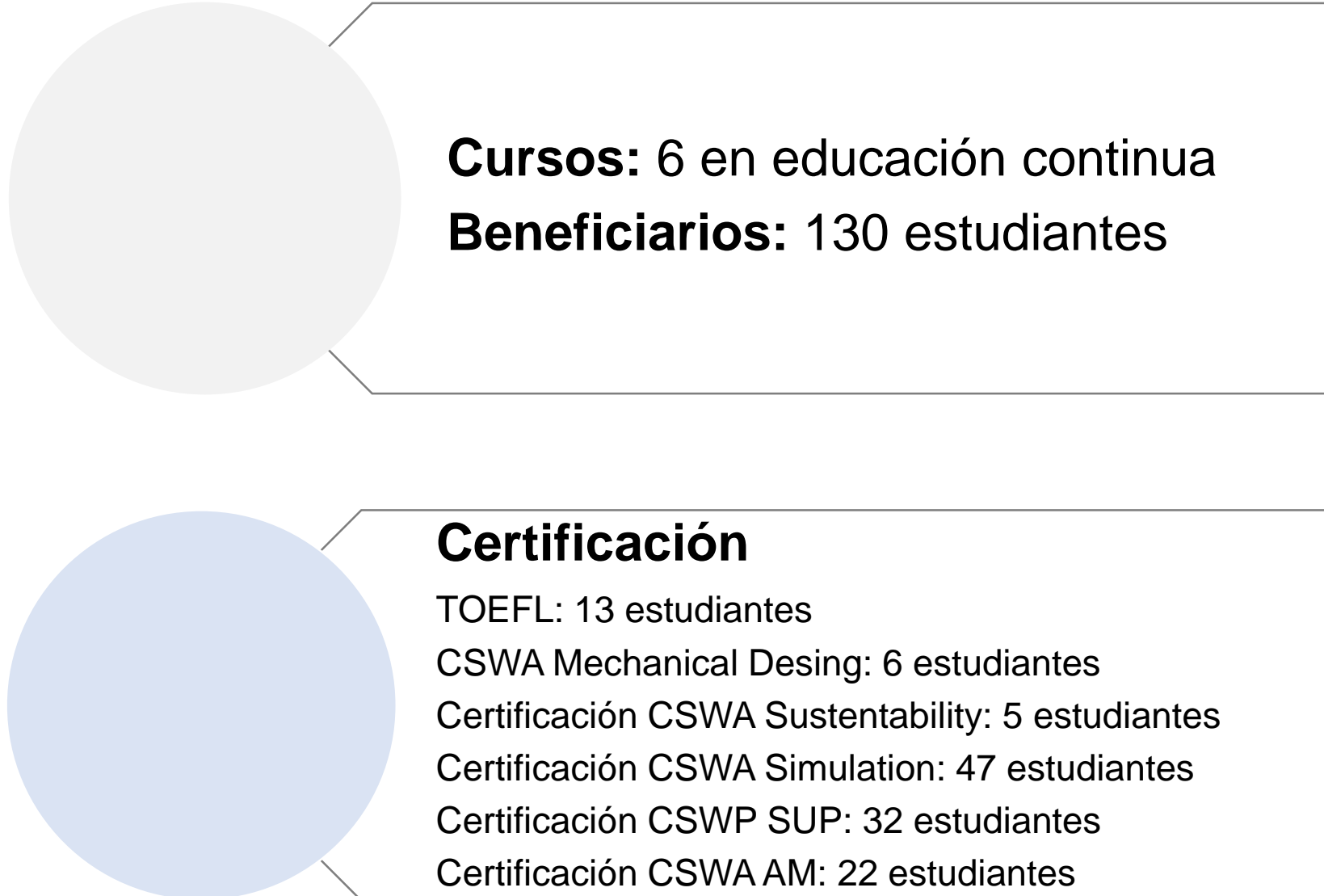


Figura 3.2. Cursos y certificación estudiantes.

Desarrollo tecnológico

Alcance objetivos estratégicos

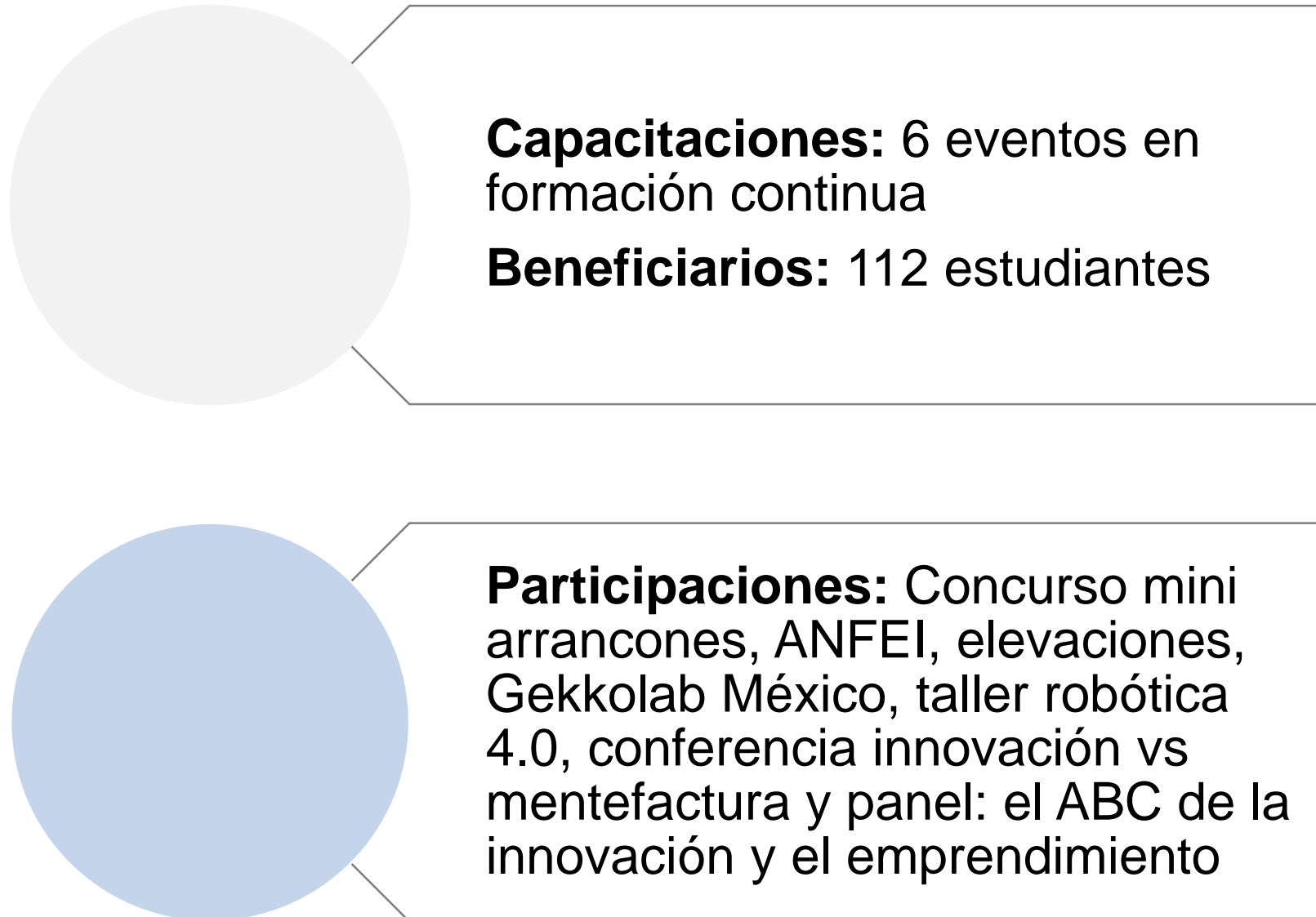


Figura 3.3. Capacitaciones y participaciones.

IV. Desarrollo humano

Desarrollo humano

Alcance objetivos estratégicos

Buscando el desarrollo profesional y personal, en el cuatrimestre, el porcentaje de personal capacitado, fue el siguiente:

Tabla 4.1. % de personal capacitado.

% de personal capacitado			
Personal	Total de personal	Con capacitación	Porcentaje
Administrativo	50	17	34%
PTC	34	28	82.35%

Desarrollo humano

Alcance objetivos estratégicos



Figura 4.1. Capacitación y certificación docente.

V. Desarrollo organizacional

Desarrollo organizacional

Cumplimiento objetivos estratégicos

Contar con una **infraestructura** y equipamiento adecuado es primordial para el desempeño de actividades docentes y administrativas.

Tabla 5.1. Infraestructura.

Trabajo realizado	Espacio	Monto
Instalación y ubicación de luminario led solar streetlight de 50 watts	Andador LT1, UD1 y centro de información	\$34,000.00
Instalación y ubicación de luminario eléctrico tipo led de 50 watts	Paseo de las jacarandas	\$31,500.00

Desarrollo organizacional

Cumplimiento objetivos estratégicos

Al 2022 se cuenta con el equipamiento en aulas para atender la matrícula existente y se continúa fortaleciendo con la participación en programas y convenios.

Tabla 5.2. Equipamiento.

Recurso	Ejercido	Descripción	Programa educativo beneficiado	Estatus
Refrendo FAM 2021	\$116,040.37	1 simulador de signos vitales ECG	Biomédica	Pagado
Refrendo FAM 2021	\$314,940.00	15 computadoras portátiles	Todos los PE	Pagado
Refrendo FAM 2021	\$75,168.00	6 access point	Todos los PE	Pagado

VI. Desarrollo social

Desarrollo social

Cumplimiento objetivos estratégicos

Oferta educativa

21 ferias profesiográficas,
atendiendo a 5940 estudiantes

Difusión en redes sociales y
pagina web

Convenios

En el cuatrimestre se firmaron 4 convenios:

1. Industrias Plasmacut S.A. de C.V. (Colaboración)
2. Hirotec SA de CV (Estancia y estadía)
3. Procesadora TANOK S de RL de CV (Estancia y estadía)
4. Fundación AFOS para la cooperación conocida como AFOS y confederación patronal de la república mexicana zona metropolitana de León conocida como COPARMEX León (Colaboración)

Figura 6.1. Oferta educativa y convenios.