



OFICIO: UPB/OF/SAD/107/2024
ASUNTO: Entrega de Información
Financiera a Marzo de 2024.
Silao, Gto., 12 de abril de 2024.

Lic. Marlene Johvana Mendoza González
Directora General de Universidades Tecnológicas y Politécnicas
Secretaría de Educación Pública
Presente.

En cumplimiento a lo establecido en el Convenio específico para la asignación de recursos financieros con carácter de apoyo solidario para la operación y seguimiento al servicio educativo de las universidades del subsistema tecnológico del estado de Guanajuato, para el ejercicio fiscal 2024 en la cláusula sexta fracción III, inciso c en donde se menciona:

Informar trimestralmente a "LA SEP" las aportaciones federales y estatales.

Hago entrega del informe de aportaciones federales y estatales a marzo 2024 con el soporte de los estados de cuenta de los meses ENERO, FEBRERO y MARZO del año 2024.

Además del anexo 1 del reporte de aportaciones federales y estatales (aportación estatal).

Sin otro particular, quedo a sus órdenes para cualquier aclaración al respecto.

Atentamente

M. en F. Ma. Isabel Tinoco Torres
Rectora de la Universidad Politécnica del Bicentenario

C.c.p. C.P. Jorge González Díaz, - Secretario Administrativo de la Universidad Politécnica del Bicentenario. - Para su conocimiento.
MITT/JGD/mhe/flr

UNIVERSIDAD POLITÉCNICA DEL BICENTENARIO

Programa Presupuestario U006 - Reporte del Ejercicio del Gasto 2024

Fecha: 10/04/2024

MES	TOTAL RECIBIDO Conforme al Convenio de Asignación de Recursos Financieros 2024	PAGADO POR CAPÍTULO DE GASTO				RENDIMIENTOS GENERADOS EN EL MES*	RENDIMIENTOS PAGADOS DEL MES
		1000	2000	3000	Otro (Especificar)		
ENERO							
FEBRERO							
MARZO	\$ 7,614,274.00						
ABRIL							
MAYO							
JUNIO							
JULIO							
AGOSTO							
SEPTIEMBRE							
OCTUBRE							
NOVIEMBRE							
DICIEMBRE							
TOTAL	\$ 7,614,274.00	\$ -	\$ -	\$ -	\$ -	\$ -	\$ -

INTEGRACIÓN DEL SALDO BANCARIO

CONCEPTO	CAPITAL	RENDIMIENTOS
SALDO AL 31 DE DICIEMBRE 2024 CONFORME AL ESTADO DE LA CUENTA BANCARIA ESPECÍFICA PARA LA RECEPCIÓN DEL RECURSO FEDERAL	7,614,274.00	-

CONCEPTO	CAPITAL	RENDIMIENTOS
RECURSOS DEVENGADOS Y/O COMPROMETIDOS		
RECURSOS NO DEVENGADOS	\$ 7,614,274.00	
OTROS (Especificar y justificar mediante oficio)		
TOTAL	\$ 7,614,274.00	\$ -

Elaboró

C.P. Fátima Guadalupe Ramirez Lozano

Valldó

C.P. Jorge González Díaz

Autorizó

M. en F. Ma. Isabel Tinoco Torres



UNIVERSIDAD POLITÉCNICA DEL BICENTENARIO

Fecha: 10/04/2024 Informe correspondiente al Trimestre: Enero - Marzo

DESTINO DE LOS RECURSOS FEDERALES QUE RECIBEN UNIVERSIDADES E INSTITUCIONES DE EDUCACIÓN MEDIA SUPERIOR Y SUPERIOR

En términos del artículo 37, fracción I del Decreto de Presupuesto de Egresos de la Federación para el Ejercicio Fiscal 2024

Elaboró




C.P. Fátima Guadalupe Ramírez
Lozano

Validó



C.P. Jorge Gonzalez Díaz

Autorizó



M. en F. Ma. Isabel Tinoco Torres

Sello de la Universidad



DESTINO DE LOS RECURSOS FEDERALES QUE RECIBEN UNIVERSIDADES E INSTITUCIONES DE EDUCACIÓN MEDIA SUPERIOR Y SUPERIOR

En términos del artículo 37, fracción IV del Decreto de Presupuesto de Egresos de la Federación para el Ejercicio Fiscal 2024

Estado de situación financiera

Cifras acumuladas desde enero al periodo que se reporta

Fracción IV
Situación Financiera

Trimestre: Primer trimestre 2024

1. Estados de situación financiera

2. Analítico de ingresos y egresos

3. Estado de origen y aplicación de los recursos públicos Federales

Elaboró
C.P. Fátima Guadalupe Ramirez Lozano
Jefe de Departamento de Recursos financieros


Revisó
C.P. Jorge Gonzalez Diaz
Secretario Administrativo de la UPB

Autorizó
M. en F. Ma Isabel Tinoco Torres
Rectora de la UPB

UNIVERSIDAD POLITÉCNICA DEL BICENTENARIO
Estado de Situación Financiera
Al 31 de Marzo de 2024
(Cifras en Pesos)

ACTIVO	Concepto	2024	2023	PASIVO	Concepto	2024	2023
Activo Circulante				Pasivo Circulante			
	Efectivo y Equivalentes	27,972,492	18,786,042		Cuentas por Pagar a Corto Plazo	2,292,727	3,272,779
	Derechos a Recibir Efectivo o Equivalentes	6,369,549	6,357,260		Documentos por Pagar a Corto Plazo	0	0
	Derechos a Recibir Bienes o Servicios	0	0		Porción a Corto Plazo de la Deuda Pública a Largo Plazo	0	0
	Inventarios	0	0		Titulos y Valores a Corto Plazo	0	0
	Almacenes	0	0		Pasivos Diferidos a Corto Plazo	0	0
	Estimación por Pérdida o Deterioro de Activos Circulantes	0	0		Fondos y Bienes de Terceros en Garantía y/o Administración a Corto Plazo	0	0
	Otros Activos Circulantes	0	0		Provisiones a Corto Plazo	0	0
					Otros Pasivos a Corto Plazo	3	3
	Total de Activos Circulantes	34,342,041	25,143,303		Total de Pasivos Circulantes	2,292,730	3,272,782
Activo No Circulante				Pasivo No Circulante			
	Inversiones Financieras a Largo Plazo	0	0		Cuentas por Pagar a Largo Plazo	0	0
	Derechos a Recibir Efectivo o Equivalentes a Largo Plazo	0	0		Documentos por Pagar a Largo Plazo	0	0
	Bienes Inmuebles, Infraestructura y Construcciones en Proceso	75,498,579	75,496,579		Deuda Pública a Largo Plazo	0	0
	Bienes Muebles	42,784,220	42,836,034		Pasivos Diferidos a Largo Plazo	0	0
	Activos Intangibles	0	0		Fondos y Bienes de Terceros en Garantía y/o Administración a Largo Plazo	0	0
	Depreciación, Deterioro y Amortización Acumulada de Bienes	-51,192,477	-51,721,813		Provisiones a Largo Plazo	0	0
	Activos Diferidos	0	0				
	Estimación por Pérdida o Deterioro de Activos no Circulantes	0	0		Total de Pasivos No Circulantes	0	0
	Otros Activos no Circulantes	0	0				
	Total de Activos No Circulantes	67,090,322	66,612,799		Total del Pasivo	2,292,730	3,272,782
	Total del Activo	101,432,363	91,756,102	HACIENDA PÚBLICA/PATRIMONIO			
					Hacienda Pública/Patrimonio Contribuido	117,544,840	117,180,839
					Aportaciones	116,778,854	116,414,853
					Donaciones de Capital	0	0
					Actualización de la Hacienda Pública/Patrimonio	765,985	765,985
					Hacienda Pública/Patrimonio Generado	-18,405,207	-28,697,519
					Resultados del Ejercicio (Ahorro/ Desahorro)	10,292,349	2,604,405
					Resultados de Ejercicios Anteriores	-28,697,556	-31,301,924
					Revalúos	0	0
					Reservas	0	0
					Rectificaciones de Resultados de Ejercicios Anteriores	0	0
					Exceso o Insuficiencia en la Actualización de la Hacienda Pública/Patrimonio	0	0
					Resultado por Posición Monetaria	0	0
					Resultado por Tenencia de Activos no Monetarios	0	0
					Total Hacienda Pública/Patrimonio	99,139,633	88,483,320
					Total del Pasivo y Hacienda Pública/Patrimonio	101,432,363	91,756,102

Bajo protesta de decir verdad declaramos que los Estados Financieros y sus notas, son razonablemente correctos y son responsabilidad del emisor.



Revisó
C.P. Jorge Gonzalez Diaz
Secretario Administrativo de la UPB



Autorizó
M. en F. Ma Isabel Tinoco Torres
Rectora de la UPB

UNIVERSIDAD POLITÉCNICA DEL BICENTENARIO
Estado Analítico de Ingresos
Del 1 de Enero al 31 de Marzo de 2024

Rubro de Ingresos	Ingresos					Diferencia (6 = 5 - 1)
	Estimado	Ampliaciones y Reducciones	Modificado	Devengado	Recaudado	
	(1)	(2)	(3 = 1 + 2)	(4)	(5)	
Impuestos	0.00	0.00	0.00	0.00	0.00	0.00
Cuotas y Aportaciones de Seguridad Social	0.00	0.00	0.00	0.00	0.00	0.00
Contribuciones de Mejoras	0.00	0.00	0.00	0.00	0.00	0.00
Derechos	0.00	0.00	0.00	0.00	0.00	0.00
Productos	0.00	0.00	0.00	0.00	0.00	0.00
Aprovechamientos	0.00	0.00	0.00	0.00	0.00	0.00
Ingresos por Venta de Bienes, Prestación de Servicios y Otros Ingresos	11,899,445.00	245,228.11	12,144,673.11	1,313,075.15	1,091,046.97	-10,808,398.03
Participaciones, Aportaciones, Convenios, Incentivos de Derivados de la Colaboración Fiscal y Fondos Distintos de Aportaciones	18,227,548.00	805,866.00	19,033,414.00	7,614,274.00	7,614,274.00	-10,613,274.00
Transferencias, Asignaciones, Subsidios y Subvenciones, y Pensiones y Jubilaciones	43,210,643.74	0.00	43,210,643.74	10,351,619.48	10,351,619.48	-32,859,024.26
Ingresos Derivados de Financiamientos	0.00	0.00	0.00	0.00	0.00	0.00
Total	73,337,636.74	1,051,094.11	74,388,730.85	19,278,968.63	19,056,940.45	-54,280,696.29
Ingresos Excedentes						


Estado Analítico de Ingresos Por Fuente de Financiamiento	Ingresos					Diferencia (6 = 5 - 1)
	Estimado	Ampliaciones y Reducciones	Modificado	Devengado	Recaudado	
	(1)	(2)	(3 = 1 + 2)	(4)	(5)	
Ingresos del Poder Ejecutivo Federal o Estatal y de los Municipios	0.00	0.00	0.00	0.00	0.00	0.00
Impuestos	0.00	0.00	0.00	0.00	0.00	0.00
Cuotas y Aportaciones de Seguridad Social	0.00	0.00	0.00	0.00	0.00	0.00
Contribuciones de Mejoras	0.00	0.00	0.00	0.00	0.00	0.00
Derechos	0.00	0.00	0.00	0.00	0.00	0.00
Productos ¹	0.00	0.00	0.00	0.00	0.00	0.00
Aprovechamientos ²	0.00	0.00	0.00	0.00	0.00	0.00
Participaciones, Aportaciones, Convenios, Incentivos Derivados de la Colaboración Fiscal y Fondos Distintos de Aportaciones	0.00	0.00	0.00	0.00	0.00	0.00
Transferencias, Asignaciones, Subsidios y Subvenciones, y Pensiones y Jubilaciones	0.00	0.00	0.00	0.00	0.00	0.00
Ingresos de los Entes Públicos de los Poderes Legislativo y Judicial, de los Órganos Autónomos y del Sector Paraestatal o Paramunicipal, así como de las Empresas Productivas del Estado	73,337,636.74	1,051,094.11	74,388,730.85	19,278,968.63	19,056,940.45	-54,280,696.29
Cuotas y Aportaciones de Seguridad Social	0.00	0.00	0.00	0.00	0.00	0.00
Productos ¹	0.00	0.00	0.00	0.00	0.00	0.00
Ingresos por Venta de Bienes, Prestación de Servicios y Otros Ingresos ³	11,899,445.00	245,228.11	12,144,673.11	1,313,075.15	1,091,046.97	-10,808,398.03
Participaciones, Aportaciones, Convenios, Incentivos de Derivados de la Colaboración Fiscal y Fondos Distintos de Aportaciones	18,227,548.00	805,866.00	19,033,414.00	7,614,274.00	7,614,274.00	-10,613,274.00
Transferencias, Asignaciones, Subsidios y Subvenciones, y Pensiones y Jubilaciones	43,210,643.74	0.00	43,210,643.74	10,351,619.48	10,351,619.48	-32,859,024.26
Ingresos Derivados de Financiamiento	0.00	0.00	0.00	0.00	0.00	0.00
Ingresos Derivados de Financiamientos	0.00	0.00	0.00	0.00	0.00	0.00
Total	73,337,636.74	1,051,094.11	74,388,730.85	19,278,968.63	19,056,940.45	-54,280,696.29
Ingresos Excedentes						

Bajo protesta de decir verdad declaramos que los Estados Financieros y sus notas, son razonablemente correctos y son responsabilidad del emisor.

¹ Incluye intereses que generan las cuentas bancarias de los entes públicos en productos.

² Incluye donativos en efectivo del Poder Ejecutivo, entre otros aprovechamientos.

³ Se refiere a los ingresos propios obtenidos por los Poderes Legislativo y Judicial, los Órganos Autónomos y las entidades de la administración pública paraestatal y paramunicipal, por sus actividades diversas no inherentes a su operación que generan



Revisó
C.P. Jorge Gonzalez Díaz
Secretario Administrativo de la UPB





Autorizó
M. en F. Ma Isabel Tinoco Torres
Rectora de la UPB

UNIVERSIDAD POLITÉCNICA DEL BICENTENARIO
Estado Analítico del Ejercicio del Presupuesto de Egresos.
Clasificación por Objeto del Gasto (Capítulo y Concepto)
Del 1 de Enero al 31 de Marzo de 2024

Concepto	Egresos					Subejercicio
	Aprobado	Ampliaciones/ (Reducciones)	Modificado	Devengado	Pagado	
	1	2	3 = (1+2)	4	5	6 = (3-4)
Servicios Personales	30,456,431.65	-1,369,371.87	49,086,059.98	8,280,547.87	8,280,547.87	40,805,512.11
Remuneraciones al Personal de Carácter Permanente	22,639,303.00	-1,122,102.71	21,517,200.29	4,851,293.65	4,851,293.65	16,665,906.64
Remuneraciones al Personal de Carácter Transitorio	12,343,041.50	-495,537.01	11,847,504.49	2,757,277.07	2,757,277.07	9,090,227.42
Remuneraciones Adicionales y Especiales	6,958,076.81	88,176.43	7,056,253.24	0.00	0.00	7,056,253.24
Seguridad Social	6,145,066.46	111,979.19	6,257,035.64	222,752.10	222,752.10	6,034,283.54
Otras Prestaciones Sociales y Económicas	2,359,553.89	48,112.43	2,408,066.32	449,224.75	449,224.75	1,958,841.57
Previsiones	0.00	0.00	0.00	0.00	0.00	0.00
Pago de Estímulos a Servidores Públicos	0.00	0.00	0.00	0.00	0.00	0.00
Materiales y Suministros	3,887,879.29	524,847.78	4,392,526.98	30,562.10	30,562.10	4,361,964.89
Materiales de Administración, Emisión de Documentos y Artículos Oficiales	1,735,879.29	150,492.48	1,916,171.68	0.00	0.00	1,916,171.68
Alimentos y Utensilios	106,800.00	8,455.30	113,055.30	10,037.30	10,037.30	103,018.00
Materias Primas y Materiales de Producción y Comercialización	500.00	2,000.00	2,500.00	0.00	0.00	2,500.00
Materiales y Artículos de Construcción y de Reparación	650,310.00	14,000.00	664,310.00	5,643.60	5,643.60	658,666.20
Productos Químicos, Farmacéuticos y de Laboratorio	209,800.00	5,000.00	215,000.00	795.00	795.00	215,105.00
Combustibles, Lubricantes y Aditivos	524,690.00	0.00	524,690.00	2,696.64	2,696.64	522,001.36
Vestuario, Blancos, Prendas de Protección y Artículos Deportivos	323,050.00	0.00	323,050.00	0.00	0.00	323,050.00
Materiales y Suministros Para Seguridad	0.00	0.00	0.00	0.00	0.00	0.00
Herramientas, Refacciones y Accesorios Menores	316,850.00	316,000.00	632,850.00	11,487.36	11,487.36	621,362.64
Servicios Generales	15,485,115.89	1,823,864.69	17,289,150.58	687,714.12	648,225.27	16,691,356.46
Servicios Básicos	1,745,450.00	5,250.00	1,750,700.00	97,496.45	97,496.45	1,653,201.55
Servicios de Arrendamiento	1,977,137.99	190,174.80	2,167,312.79	36,390.33	36,390.33	2,130,922.46
Servicios Profesionales, Científicos, Técnicos y Otros Servicios	4,784,480.34	0.00	4,784,480.34	150,711.60	0.00	4,633,768.74
Servicios Financieros, Bancarios y Comerciales	229,081.38	46,138.00	275,219.38	17,146.21	17,146.21	258,073.17
Servicios de Instalación, Reparación, Mantenimiento y Conservación	4,825,976.57	73,000.00	5,000,976.57	288,812.64	288,812.64	4,732,163.93
Servicios de Comunicación Social y Publicidad	635,000.00	0.00	635,000.00	0.00	0.00	635,000.00
Servicios de Traslado y Viajes	162,906.87	142,192.13	325,099.00	34,422.28	34,422.28	290,676.72
Servicios Oficiales	626,852.74	228,077.26	854,930.00	10,080.40	11,223.15	843,706.85
Otros Servicios Generales	58,300.00	1,139,132.50	1,197,432.50	80,732.21	80,732.21	1,116,700.29
Transferencias, Asignaciones, Subsidios y Otras Ayudas	1,837,280.00	0.00	1,837,280.00	71,300.00	71,300.00	1,765,980.00
Transferencias Internas y Asignaciones al Sector Público	0.00	0.00	0.00	0.00	0.00	0.00
Transferencias al Resto del Sector Público	0.00	0.00	0.00	0.00	0.00	0.00
Subsidios y Subvenciones	0.00	0.00	0.00	0.00	0.00	0.00
Ayudas Sociales	1,837,280.00	0.00	1,837,280.00	71,300.00	71,300.00	1,765,980.00
Pensiones y Jubilaciones	0.00	0.00	0.00	0.00	0.00	0.00
Transferencias a Fideicomisos, Mandatos y Otros Análogos	0.00	0.00	0.00	0.00	0.00	0.00
Transferencias a la Seguridad Social	0.00	0.00	0.00	0.00	0.00	0.00
Donativos	0.00	0.00	0.00	0.00	0.00	0.00
Transferencias al Externo	0.00	0.00	0.00	0.00	0.00	0.00
Bienes Muebles, Inmuebles e Intangibles	1,712,160.00	33,938.00	1,746,098.00	19,938.00	0.00	1,726,160.00
Mobiliario y Equipo de Administración	740,680.00	33,938.00	774,618.00	19,938.00	0.00	754,680.00
Mobiliario y Equipo Educativo y Recreativo	527,000.00	0.00	527,000.00	0.00	0.00	527,000.00
Equipo e Instrumental Médico y de Laboratorio	0.00	0.00	0.00	0.00	0.00	0.00
Vehículos y Equipo de Transporte	0.00	0.00	0.00	0.00	0.00	0.00
Equipo de Defensa y Seguridad	0.00	0.00	0.00	0.00	0.00	0.00
Maquinaria, Otros Equipos y Herramientas	444,500.00	0.00	444,500.00	0.00	0.00	444,500.00
Activos Biológicos	0.00	0.00	0.00	0.00	0.00	0.00
Bienes Inmuebles	0.00	0.00	0.00	0.00	0.00	0.00
Activos Intangibles	0.00	0.00	0.00	0.00	0.00	0.00
Inversión Pública	0.00	0.00	0.00	0.00	0.00	0.00
Obras Públicas en Bienes de Dominio Público	0.00	0.00	0.00	0.00	0.00	0.00
Obras Públicas en Bienes Propios	0.00	0.00	0.00	0.00	0.00	0.00
Proyectos Productivos y Acciones de Fomento	0.00	0.00	0.00	0.00	0.00	0.00
Inversiones Financieras y Otras Provisiones	0.00	0.00	0.00	0.00	0.00	0.00
Inversiones Para el Fomento de Actividades Productivas	0.00	0.00	0.00	0.00	0.00	0.00
Acciones y Participaciones de Capital	0.00	0.00	0.00	0.00	0.00	0.00
Compra de Títulos y Valores	0.00	0.00	0.00	0.00	0.00	0.00
Concesión de Préstamos	0.00	0.00	0.00	0.00	0.00	0.00
Inversiones en Fideicomisos, Mandatos y Otros Análogos	0.00	0.00	0.00	0.00	0.00	0.00
Otras Inversiones Financieras	0.00	0.00	0.00	0.00	0.00	0.00
Provisiones para Contingencias y Otras Erogaciones Especiales	0.00	0.00	0.00	0.00	0.00	0.00
Participaciones y Aportaciones	0.00	0.00	0.00	0.00	0.00	0.00
Participaciones	0.00	0.00	0.00	0.00	0.00	0.00
Aportaciones	0.00	0.00	0.00	0.00	0.00	0.00
Convenios	0.00	0.00	0.00	0.00	0.00	0.00
Deuda Pública	0.00	0.00	0.00	0.00	0.00	0.00
Amortización de la Deuda Pública	0.00	0.00	0.00	0.00	0.00	0.00
Intereses de la Deuda Pública	0.00	0.00	0.00	0.00	0.00	0.00
Comisiones de la Deuda Pública	0.00	0.00	0.00	0.00	0.00	0.00
Gastos de la Deuda Pública	0.00	0.00	0.00	0.00	0.00	0.00
Costo por Coberturas	0.00	0.00	0.00	0.00	0.00	0.00
Apoyos Financieros	0.00	0.00	0.00	0.00	0.00	0.00
Adeudos de Ejercicios Fiscales Anteriores (Adefas)	0.00	0.00	0.00	0.00	0.00	0.00
Total del Gasto	73,337,636.74	1,913,478.80	74,251,115.54	9,100,141.79	8,930,634.94	65,250,973.79

*Bajo protesta de decir verdad declaramos que los Estados Financieros y sus notas, son razonablemente correctos y son responsabilidad del emisor

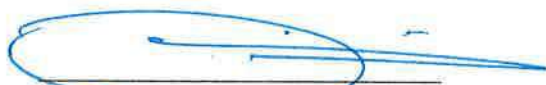

 Revisó
 C.P. Jorge Gonzalez Diaz
 Secretario Administrativo de la UPB


 Autorizó
 M. en F. Ma Isabel Tinoco Torres
 Rectora de la UPB

UNIVERSIDAD POLITECNICA DEL BICENTENARIO
Estado de Cambios en la Situación Financiera
Del 1 de Enero al 31 de Marzo de 2024
(Cifras en Pesos)

Concepto	Origen	Aplicación
ACTIVO	51,814	9,728,075
Activo Circulante	0	9,198,739
Efectivo y Equivalentes	0	9,186,450
Derechos a Recibir Efectivo o Equivalentes	0	12,289
Derechos a Recibir Bienes o Servicios	0	0
Inventarios	0	0
Almacenes	0	0
Estimación por Pérdida o Deterioro de Activos Circulantes	0	0
Otros Activos Circulantes	0	0
Activo No Circulante	51,814	529,337
Inversiones Financieras a Largo Plazo	0	0
Derechos a Recibir Efectivo o Equivalentes a Largo Plazo	0	0
Bienes Inmuebles, Infraestructura y Construcciones en Proceso	0	0
Bienes Muebles	51,814	0
Activos Intangibles	0	0
Depreciación, Deterioro y Amortización Acumulada de Bienes	0	529,337
Activos Diferidos	0	0
Estimación por Pérdida o Deterioro de Activos no Circulantes	0	0
Otros Activos no Circulantes	0	0
PASIVO	0	980,052
Pasivo Circulante	0	980,052
Cuentas por Pagar a Corto Plazo	0	980,052
Documentos por Pagar a Corto Plazo	0	0
Porción a Corto Plazo de la Deuda Pública a Largo Plazo	0	0
Títulos y Valores a Corto Plazo	0	0
Pasivos Diferidos a Corto Plazo	0	0
Fondos y Bienes de Terceros en Garantía y/o Administración a Corto Plazo	0	0
Provisiones a Corto Plazo	0	0
Otros Pasivos a Corto Plazo	0	0
Pasivo No Circulante	0	0
Cuentas por Pagar a Largo Plazo	0	0
Documentos por Pagar a Largo Plazo	0	0
Deuda Pública a Largo Plazo	0	0
Pasivos Diferidos a Largo Plazo	0	0
Fondos y Bienes de Terceros en Garantía y/o Administración a Largo Plazo	0	0
Provisiones a Largo Plazo	0	0
HACIENDA PÚBLICA/PATRIMONIO	10,656,313	0
Hacienda Pública/Patrimonio Contribuido	364,001	0
Aportaciones	364,001	0
Donaciones de Capital	0	0
Actualización de la Hacienda Pública/Patrimonio	0	0
Hacienda Pública/Patrimonio Generado	10,292,312	0
Resultados del Ejercicio (Ahorro/ Desahorro)	7,687,944	0
Resultados de Ejercicios Anteriores	2,604,369	0
Revalúos	0	0
Reservas	0	0
Rectificaciones de Resultados de Ejercicios Anteriores	0	0
Exceso o Insuficiencia en la Actualización de la Hacienda Pública/Patrimonio	0	0
Resultado por Posición Monetaria	0	0
Resultado por Tenencia de Activos no Monetarios	0	0

Bajo protesta de decir verdad declaramos que los Estados Financieros y sus notas, son razonablemente correctos y son responsabilidad del emisor.



Revisó
C.P. Jorge Gonzalez Díaz
 Secretario Administrativo de la UPB



Autorizó
M. en F. Ma Isabel Tinoco Torres
 Rectora de la UPB

DESTINO DE LOS RECURSOS FEDERALES QUE RECIBEN UNIVERSIDADES E INSTITUCIONES DE EDUCACIÓN MEDIA SUPERIOR Y SUPERIOR

En términos del artículo 37, fracción V del Decreto de Presupuesto de Egresos de la Federación para el Ejercicio Fiscal 2024


Programas y cumplimiento de metas

Cifras acumuladas desde enero al periodo que se reporta

Fracción V
Información sobre la matrícula de inicio y fin de cada ciclo escolar

Universidad / Institución	Ciclo escolar	Inicio o Fin	Número de Alumnos	Nivel Educativo (Media Superior o superior)	Tipo de Servicio o Subsistema
Universidad Politécnica del Bicentenario	Enero - Abril 2024	Enero - Abril 2024	1,375	Superior	Universidades Politécnicas


Elaboró
C.P. Fátima Guadalupe Ramirez Lozano
Jefe de Departamento de Recursos financieros


Revisó
C.P. Jorge Gonzalez Diaz
Secretario Administrativo de la UPB


Autorizó
M. en F. Ma Isabel Tinoco Torres
Rectora de la UPB



Ciudad de México, a 5 de julio de 2024

Acuse de recepción correspondiente al primer trimestre de 2024:

En el marco del **Programa Presupuestario U006 "Subsidios para Organismos Descentralizados Estatales"** y conforme a lo establecido en los **Convenios Específicos para la asignación de Recursos Financieros para la Operación de las Universidades del Subsistema Tecnológico**, en específico a las obligaciones de la Universidad establecidas en la **cláusula sexta / séptima** según corresponda, en los **incisos c) y d)** que indican lo siguiente:

c) Informar trimestralmente a "LA SEP" las aportaciones federales y estatales. Entregar por escrito a "LA SEP" a través de la Dirección General de Universidades Tecnológicas y Politécnicas, dentro de los primeros 10 (diez) días hábiles posteriores al término de cada trimestre, el Informe de aportaciones federales y estatales.

d) Entregar los reportes trimestrales del ejercicio y aplicación de recursos federales. Reportar de manera trimestral a "LA SEP" a través de la Dirección General de Universidades Tecnológicas y Politécnicas, el ejercicio y aplicación de los recursos federales que reciba con motivo del presente convenio, en términos de las disposiciones jurídicas aplicables, detallando la información y debiendo dar cumplimiento a lo establecido en el artículo 37 del Presupuesto de Egresos de la Federación para el Ejercicio Fiscal 2024.

Sobre el particular, conforme a las atribuciones conferidas en el Artículo 15 del Reglamento Interior de la Secretaría de Educación Pública (RISEP), se hace constar que mediante el Sistema Web TIUTyP, la **Universidad Politécnica del Bicentenario entregó de forma extemporánea los formatos e información correspondientes al primer trimestre del ejercicio fiscal 2024.**

Es importante mencionar que esta Dirección General procederá a la revisión y análisis de la información proporcionada y en caso de detectar errores o inconsistencias se reportarán a la Universidad solicitando la atención correspondiente.

No se omite señalar que, conforme lo establece el Convenio Específico 2024, es de absoluta responsabilidad directa o indirecta de la Universidad como ejecutora del gasto, el debido y correcto ejercicio y aplicación de los recursos de conformidad con las disposiciones jurídicas aplicables, así como la comprobación del uso de los mismo.

ATENTAMENTE

Huella digital:

VW5pdmVyc2lkYWQgIFBvbGl0w6ljbmljYSBkZWwgQmljZW50ZW5hcmlvMTFFUE8wMDAzQg==

DIRECCIÓN GENERAL DE UNIVERSIDADES TECNOLÓGICAS Y POLITÉCNICAS

(2024-07-05 10:40:49) Archivos entregados por la Universidad: UPB OF SAD 106 2024 Info Pp_U006_Formato_aportaciones_federales_estatales_2024.pdf, Pp_U006_Formato_aportaciones_federales_estatales_2024.xlsx, Estados de cuenta Ene feb y marzo.pdf, Formato_Informe_Art_37_PEF_2024_1er trimestre.pdf, Formato_Informe_Art_37_PEF_2024_1er trimestre.xlsx, Pp_U006_Ejercicio_del_gasto_2024.pdf, Pp_U006_Ejercicio_del_gasto_2024 (2).xlsx, 20240703_103048_Estados financieros UPB 1er trim 2024 (1).zip

Av. Universidad No. 1200, Col. Xoco, CP. 03330, Alcaldía Benito Juárez, CDMX.
Tel. (55) 3600 2511 Ext. 69599 www.gob.mx/presidencia

