

OFICIO: UPB/OF/SAD/185/2024  
ASUNTO: Entrega de Información  
Financiera a junio de 2024.  
Silao, Gto., 10 de julio de 2024.

**Lic. Marlene Johvana Mendoza González**  
**Directora General de Universidades Tecnológicas y Politécnicas**  
**Secretaría de Educación Pública**  
**Presente.**

En cumplimiento a lo establecido en el convenio específico de asignación de recursos financieros con carácter de apoyo solidario para el ejercicio 2024, en la cláusula sexta apartado III Obligaciones Financieras inciso c) Informar trimestralmente a "LA SEP" las aportaciones federales y estatales y d) Entregar los reportes trimestrales del ejercicio y aplicación de recursos federales hago entrega por medio del Tablero de información para Universidades Tecnológicas y Politécnicas <TIUTyP> la siguiente información:

- Pp\_U006\_Formato\_aportaciones\_\_federales\_estatales\_2024\_2do trimestre, anexo y estados de cuenta de los meses de abril, mayo y junio 2024.
- Formato\_Informe\_Art\_37\_PEF\_2024\_2do trimestre en formato excel y pdf
- Formato Pp\_U006\_Ejercicio\_del\_gasto\_2024\_2do trimestre en formato excel y pdf
- Estados financieros al mes de junio 2024:
  1. Estado de situación financiera.
  2. Análítico de ingresos y egresos.
  3. Estado de origen y aplicación de los recursos públicos Federales.

Sin otro particular, quedo a sus órdenes para cualquier aclaración al respecto.

Atentamente



**M. en F. Ma. Isabel Tinoco Torres**  
**Rectora de la Universidad Politécnica del Bicentenario**



C.c.p. C.P. Jorge González Díaz. - Secretario Administrativo de la Universidad Politécnica del Bicentenario. - Para su conocimiento.  
MITT/JGD/mihe

UNIVERSIDAD POLITÉCNICA DEL BICENTENARIO

Programa Presupuestario U006 - Reporte del Ejercicio del Gasto 2024

Fecha: 10/07/2024

MES	TOTAL RECIBIDO Conforme al Convenio de Asignación de Recursos Financieros 2024.	PAGADO POR CAPÍTULO DE GASTO				RENDIMIENTOS GENERADOS EN EL MES*	RENDIMIENTOS PAGADOS DEL MES
		1000	2000	3000	Otro (Especificar)		
ENERO							
FEBRERO							
MARZO	\$ 7,614,274.00						
ABRIL	\$ 5,710,705.00	\$ 1,498,986.47				\$ 4,519.92	
MAYO		\$ 3,367,079.96				\$ 7,135.88	
JUNIO		\$ 2,383,817.00				\$ 33.91	
JULIO							
AGOSTO							
SEPTIEMBRE							
OCTUBRE							
NOVIEMBRE							
DICIEMBRE							
<b>TOTAL</b>	<b>\$ 13,324,979.00</b>	<b>\$ 7,249,883.43</b>	<b>\$ -</b>	<b>\$ -</b>	<b>\$ -</b>	<b>\$ 11,689.71</b>	<b>\$ -</b>


INTEGRACIÓN DEL SALDO BANCARIO

CONCEPTO	CAPITAL	RENDIMIENTOS
SALDO AL 30 DE JUNIO 2024 CONFORME AL ESTADO DE LA CUENTA BANCARIA ESPECÍFICA PARA LA RECEPCIÓN DEL RECURSO FEDERAL	6,075,095.57	11,689.71

CONCEPTO	CAPITAL	RENDIMIENTOS
RECURSOS DEVENGADOS Y/O COMPROMETIDOS	\$ 147,211.65	
RECURSOS NO DEVENGADOS		
OTROS (Recurso pendiente por ejercer en capítulo 1000 y 2000)	5,927,883.92	\$ 11,689.71
<b>TOTAL</b>	<b>\$ 6,075,095.57</b>	<b>\$ 11,689.71</b>

Elaboró  
  
C.P. Fátima Guadalupe Ramírez Lozano

Validó  
  
C.P. Jorge González Díaz

Autorizó  
  
M. en F. Ma. Isabel Tinoco Torres

Notas

\* Los rendimientos se deberán reportar de manera mensual

\*\* Se deberán reportar individualmente los reintegros realizados tanto de capital como de rendimientos.

\*\*\* Los que suscriben el presente informe, en ejercicio de las facultades que les otorgan los cargos que ostentan en la Universidad, declaran bajo protesta de decir verdad que toda la información contenida en el mismo, así como los anexos que lo acompañan son ciertos y verificables en cualquier momento.

La información proporcionada y su veracidad es de la absoluta responsabilidad directa o indirecta como ejecutor del gasto del Organismo Descentralizado Estatal que reportó.



**UNIVERSIDAD POLITÉCNICA DEL BICENTENARIO**

**Fecha:** 10/07/2024 **Informe correspondiente al Trimestre:** Abril - Junio

**DESTINO DE LOS RECURSOS FEDERALES QUE RECIBEN UNIVERSIDADES E INSTITUCIONES DE EDUCACIÓN MEDIA SUPERIOR Y SUPERIOR**

En términos del artículo 37, fracción I del Decreto de Presupuesto de Egresos de la Federación para el Ejercicio Fiscal 2024

**Elaboró**




C.P. Fátima Guadalupe Ramírez  
Lozano

**Validó**



C.P. Jorge Gonzalez Díaz

**Autorizó**



M. en F. Ma. Isabel Tinoco Torres

Rector de la Universidad




**UNIVERSIDAD POLITÉCNICA  
BICENTENARIO**


DESTINO DE LOS RECURSOS FEDERALES QUE RECIBEN UNIVERSIDADES E INSTITUCIONES DE EDUCACIÓN MEDIA SUPERIOR Y SUPERIOR  
 En términos del artículo 37, fracción I del Decreto de Presupuesto de Egresos de la Federación para el Ejercicio Fiscal 2024  
 Programas y cumplimiento de metas  
 Cifras acumuladas desde enero al periodo que se reporta

**Fracción I**  
**Programas a los que se destinan los recursos y el cumplimiento de las metas correspondientes**

Universidad / Institución	Programa	Gasto Ejercido (Millones de pesos)			Metas alcanzadas al periodo Enero-junio	Metas alcanzadas al periodo enero-marzo		
		Enero - Abril	Enero - mayo	Enero - junio		Meta Anual indicador / (Variable meta)	Metas programadas Enero-junio	Metas alcanzadas Enero-junio
Universidad Politécnica del Bicentenario	SUBSIDIOS FEDERALES PARA ORGANISMOS DESCENTRALIZADOS ESTATALES U006	621,053.94	2,516,511.02	7,397,095.08				
<b>Total</b>		<b>621,053.94</b>	<b>2,516,511.02</b>	<b>7,397,095.08</b>				

  
 Elaboró  
 C.P. Fátima Guadalupe Ramírez Lozano  
 Jefe de Departamento de Recursos Financieros

  
 Revisó  
 C.P. Jorge González Díaz  
 Secretario Administrativo de la UPB

  
 Autorizó  
 M. en F. Ma. Isabel Tinoco Torres  
 Rectora de la UPB



DESTINO DE LOS RECURSOS FEDERALES QUE RECIBEN UNIVERSIDADES E INSTITUCIONES DE EDUCACIÓN MEDIA SUPERIOR Y SUPERIOR

En términos del artículo 37, fracción II del Decreto de Presupuesto de Egresos de la Federación para el Ejercicio Fiscal 2024


Costo de la plantilla de personal

Cifras acumuladas desde enero al periodo que se reporta

**Fracción II**  
**Costo de la nómina del personal docente, no docente, administrativo y manual**

Universidad / Institución	Estructura de la Plantilla													
	Categoría	Tipo de personal I /	Costo unitario bruto (pesos)			Número de plazas			Responsabilidad laboral	Ubicación	Costo total de la plantilla (Pesos)			
			Abril	Mayo	Junio	Abril	Mayo	Junio			Abril	Mayo	Junio	Acumulado Abril-Junio
Universidad Politécnica del Bicentenario	RECTOR	NO DOCENTE	68,417.25	68,417.25	68,417.25	1	1	1	DIRECTIVO	GUANAJUATO	68,417.25	68,417.25	68,417.25	205,251.75
	SECRETARIO	NO DOCENTE	58,158.80	58,158.80	58,158.80	2	2	2	DIRECTIVO	GUANAJUATO	58,158.80	58,158.80	58,158.80	174,476.40
	ABOGADO GENERAL	NO DOCENTE	51,319.75	51,319.75	51,319.75	1	1	1	DIRECTIVO	GUANAJUATO	51,319.75	51,319.75	51,319.75	153,959.25
	DIRECTOR DE AREA	NO DOCENTE	153,959.25	153,959.25	153,959.25	4	4	4	DIRECTIVO	GUANAJUATO	153,959.25	153,959.25	153,959.25	461,877.75
	SUBDIRECTOR DE AREA	ADMINISTRATIVO	36,397.55	36,397.55	36,397.55	1	1	1	ADMINISTRATIVO	GUANAJUATO	36,397.55	36,397.55	36,397.55	109,192.65
	JEFE DE DEPARTAMENTO	ADMINISTRATIVO	132,244.25	132,244.25	132,244.25	12	12	12	ADMINISTRATIVO	GUANAJUATO	132,244.25	132,244.25	132,244.25	396,732.75
	COORDINADOR	ADMINISTRATIVO	73,281.00	73,281.00	73,281.00	8	8	8	ADMINISTRATIVO	GUANAJUATO	73,281.00	73,281.00	73,281.00	219,843.00
	JEFE DE OFICINA	ADMINISTRATIVO	9,163.30	9,163.30	9,163.30	2	2	2	ADMINISTRATIVO	GUANAJUATO	9,163.30	9,163.30	9,163.30	27,489.90
	TECNICO BIBLIOTECARIO	ADMINISTRATIVO	7,885.65	7,885.65	7,885.65	1	1	1	ADMINISTRATIVO	GUANAJUATO	7,885.65	7,885.65	7,885.65	23,656.95
	TECNICO ESPECIALIZADO EN MANTENIMIENTO	ADMINISTRATIVO	7,719.80	7,719.80	7,719.80	1	1	1	ADMINISTRATIVO	GUANAJUATO	7,719.80	7,719.80	7,719.80	23,159.40
	CHOFER DEL RECTOR	ADMINISTRATIVO	7,518.95	7,518.95	7,518.95	1	1	1	ADMINISTRATIVO	GUANAJUATO	7,518.95	7,518.95	7,518.95	22,556.85
	CHOFER ADMINISTRATIVO	ADMINISTRATIVO	7,467.90	7,467.90	7,467.90	1	1	1	ADMINISTRATIVO	GUANAJUATO	7,467.90	7,467.90	7,467.90	22,403.70
	SECRETARIA DE RECTOR	ADMINISTRATIVO	7,885.65	7,885.65	7,885.65	1	1	1	ADMINISTRATIVO	GUANAJUATO	7,885.65	7,885.65	7,885.65	23,656.95
	PROFESOR TITULAR A	DOCENTE	775,688.00	775,688.00	775,688.00	32	32	32	DOCENTE	GUANAJUATO	775,688.00	775,688.00	775,688.00	2,327,064.00
	PROFESOR TITULAR B	DOCENTE	57,386.40	57,386.40	57,386.40	2	2	2	DOCENTE	GUANAJUATO	57,386.40	57,386.40	57,386.40	172,159.20
	PA'S H.S-M CONVENIDOS	DOCENTE	698,560.10	698,560.10	698,560.10	56	56	56	DOCENTE	GUANAJUATO	698,560.10	698,560.10	698,560.10	2,095,680.30
<b>Total</b>			<b>2,153,053.60</b>	<b>2,153,053.60</b>	<b>2,153,053.60</b>	<b>126.00</b>	<b>126.00</b>	<b>126.00</b>			<b>2,153,053.60</b>	<b>2,153,053.60</b>	<b>2,153,053.60</b>	<b>6,459,160.80</b>

  
Elaboró  
C.P. Fátima Guadalupe Ramirez Lozano  
Jefe de Departamento de Recursos Financieros

  
Revisó  
C.P. Jorge Gonzalez Diaz  
Secretario Administrativo de la UPB

  
Autorizó  
M. en F. Ma. Isabel Tinoco Torres  
Rectora de la UPB



**DESTINO DE LOS RECURSOS FEDERALES QUE RECIBEN UNIVERSIDADES E INSTITUCIONES DE EDUCACIÓN MEDIA SUPERIOR Y SUPERIOR**

En términos del artículo 37, fracción IV del Decreto de Presupuesto de Egresos de la Federación para el Ejercicio Fiscal 2024

Estado de situación financiera

Cifras acumuladas desde enero al periodo que se reporta

**Fracción IV  
Situación Financiera**

Trimestre: Segundo trimestre 2024

1. Estados de situación financiera


2. Analítico de ingresos y egresos

3. Estado de origen y aplicación de los recursos públicos Federales



Elaboró

C.P. Fátima Guadalupe Ramírez Lozano  
Jefe de Departamento de Recursos financieros



Revisó

C.P. Jorge González Díaz  
Secretario Administrativo de la UPB



Autorizó


M. en F. Ma Isabel Tinoco Torres  
Rectora de la UPB



**UNIVERSIDAD POLITÉCNICA DEL BICENTENARIO**  
**Estado de Situación Financiera**  
**Al 30 de Junio de 2024**  
**(Cifras en Pesos)**

Concepto	2024	2023	Concepto	2024	2023
<b>ACTIVO</b>			<b>PASIVO</b>		
<b>Activo Circulante</b>			<b>Pasivo Circulante</b>		
Efectivo y Equivalentes	24,585,926	18,786,042	Cuentas por Pagar a Corto Plazo	1,726,009	3,272,779
Derechos a Recibir Efectivo o Equivalentes	6,390,079	6,357,260	Documentos por Pagar a Corto Plazo	0	0
Derechos a Recibir Bienes o Servicios	0	0	Porción a Corto Plazo de la Deuda Pública a Largo Plazo	0	0
Inventarios	0	0	Títulos y Valores a Corto Plazo	0	0
Almacenes	0	0	Pasivos Diferidos a Corto Plazo	0	0
Estimación por Pérdida o Deterioro de Activos Circulantes	0	0	Fondos y Bienes de Terceros en Garantía y/o Administración a Corto Plazo	0	0
Otros Activos Circulantes	0	0	Provisiones a Corto Plazo	0	0
<b>Total de Activos Circulantes</b>	<b>30,976,005</b>	<b>25,143,303</b>	Otros Pasivos a Corto Plazo	3	3
			<b>Total de Pasivos Circulantes</b>	<b>1,726,009</b>	<b>3,272,782</b>
<b>Activo No Circulante</b>			<b>Pasivo No Circulante</b>		
Inversiones Financieras a Largo Plazo	0	0	Cuentas por Pagar a Largo Plazo	0	0
Derechos a Recibir Efectivo o Equivalentes a Largo Plazo	0	0	Documentos por Pagar a Largo Plazo	0	0
Bienes Inmuebles, Infraestructura y Construcciones en Proceso	75,498,579	75,498,579	Deuda Pública a Largo Plazo	0	0
Bienes Muebles	42,820,731	42,836,034	Pasivos Diferidos a Largo Plazo	0	0
Activos Intangibles	0	0	Fondos y Bienes de Terceros en Garantía y/o Administración a Largo Plazo	0	0
Depreciación, Deterioro y Amortización Acumulada de Bienes	-51,192,477	-51,721,813	Provisiones a Largo Plazo	0	0
Activos Diferidos	0	0	<b>Total de Pasivos No Circulantes</b>	<b>0</b>	<b>0</b>
Estimación por Pérdida o Deterioro de Activos no Circulantes	0	0			
Otros Activos no Circulantes	0	0	<b>Total del Pasivo</b>	<b>1,726,009</b>	<b>3,272,782</b>
<b>Total de Activos No Circulantes</b>	<b>67,126,833</b>	<b>66,612,799</b>			
<b>Total del Activo</b>	<b>98,102,838</b>	<b>91,756,102</b>	<b>HACIENDA PÚBLICA/PATRIMONIO</b>		
			Hacienda Pública/Patrimonio Contribuido	119,379,766	117,180,839
			Aportaciones	117,613,780	116,414,853
			Donaciones de Capital	0	0
			Actualización de la Hacienda Pública/Patrimonio	765,065	765,985
			Hacienda Pública/Patrimonio Generado	-22,002,936	-28,697,519
			Resultados del Ejercicio (Ahorro/ Desahorro)	15,761,222	2,604,405
			Resultados de Ejercicios Anteriores	-37,764,158	-31,301,924
			Resalvos	0	0
			Reservas	0	0
			Rectificaciones de Resultados de Ejercicios Anteriores	0	0
			Exceso o Insuficiencia en la Actualización de la Hacienda Pública/Patrimonio	0	0
			Resultado por Posición Monetaria	0	0
			Resultado por Tenencia de Activos no Monetarios	0	0
			<b>Total Hacienda Pública/Patrimonio</b>	<b>96,376,829</b>	<b>88,483,320</b>
			<b>Total del Pasivo y Hacienda Pública/Patrimonio</b>	<b>98,102,838</b>	<b>91,756,102</b>

Baio protesta de decir verdad declaramos que los Estados Financieros y sus notas, son razonablemente correctos y son responsabilidad del emisor.

  
 Revisó  
**C.P. Jorge González Díaz**  
 Secretario Administrativo de la UPB

  
 Autorizó  
**M. en F. Ma Isabel Tinoco Torres**  
 Rectora de la UPB



**UNIVERSIDAD POLITÉCNICA DEL BICENTENARIO**  
Estado Analítico de Ingresos  
Del 1 de Enero al 30 de Junio de 2024

Rubro de Ingresos	Ingresos					Diferencia
	Estimado	Ampliaciones y Reducciones	Modificado	Devengado	Recaudado	
	(1)	(2)	(3 = 1 + 2)	(4)	(5)	
Impuestos	0.00	0.00	0.00	0.00	0.00	0.00
Cuotas y Aportaciones de Seguridad Social	0.00	0.00	0.00	0.00	0.00	0.00
Contribuciones de Mejoras	0.00	0.00	0.00	0.00	0.00	0.00
Derechos	0.00	0.00	0.00	0.00	0.00	0.00
Productos	0.00	0.00	0.00	0.00	0.00	0.00
Aprovechamientos	0.00	0.00	0.00	0.00	0.00	0.00
Ingresos por Venta de Bienes, Prestación de Servicios y Otros Ingresos	11,899,445.00	427,264.66	12,326,709.66	4,093,881.44	1,313,468.29	-10,585,976.71
Participaciones, Aportaciones, Convenios, Incentivos de Derivados de la Colaboración Fiscal y Fondos Distintos de Aportaciones	18,227,548.00	2,106,322.87	20,333,870.87	13,718,083.24	13,336,634.80	-4,890,913.20
Transferencias, Asignaciones, Subsidios y Subvenciones, y Pensiones y Jubilaciones	43,210,643.74	805,866.00	44,016,509.74	22,565,341.39	19,966,604.22	-23,244,039.52
Ingresos Derivados de Financiamientos	0.00	0.00	0.00	0.00	0.00	0.00
<b>Total</b>	<b>73,337,636.74</b>	<b>3,339,453.53</b>	<b>76,677,090.27</b>	<b>40,377,306.07</b>	<b>34,616,707.31</b>	<b>-38,720,929.43</b>
<b>Ingresos Excedentes</b>						
Estado Analítico de Ingresos Por Fuente de Financiamiento	Ingresos					Diferencia
	Estimado	Ampliaciones y Reducciones	Modificado	Devengado	Recaudado	
	(1)	(2)	(3 = 1 + 2)	(4)	(5)	
<b>Ingresos del Poder Ejecutivo Federal o Estatal y de los Municipios</b>	0.00	0.00	0.00	0.00	0.00	0.00
Impuestos	0.00	0.00	0.00	0.00	0.00	0.00
Cuotas y Aportaciones de Seguridad Social	0.00	0.00	0.00	0.00	0.00	0.00
Contribuciones de Mejoras	0.00	0.00	0.00	0.00	0.00	0.00
Derechos	0.00	0.00	0.00	0.00	0.00	0.00
Productos <sup>1</sup>	0.00	0.00	0.00	0.00	0.00	0.00
Aprovechamientos <sup>2</sup>	0.00	0.00	0.00	0.00	0.00	0.00
Participaciones, Aportaciones, Convenios, Incentivos Derivados de la Colaboración Fiscal y Fondos Distintos de Aportaciones	0.00	0.00	0.00	0.00	0.00	0.00
Transferencias, Asignaciones, Subsidios y Subvenciones, y Pensiones y Jubilaciones	0.00	0.00	0.00	0.00	0.00	0.00
<b>Ingresos de los Entes Públicos de los Poderes Legislativo y Judicial, de los Órganos Autónomos y del Sector Paraestatal o Paramunicipal, así como de las Empresas Productivas del Estado</b>	<b>73,337,636.74</b>	<b>3,339,453.53</b>	<b>76,677,090.27</b>	<b>40,377,306.07</b>	<b>34,616,707.31</b>	<b>-38,720,929.43</b>
Cuotas y Aportaciones de Seguridad Social	0.00	0.00	0.00	0.00	0.00	0.00
Productos	0.00	0.00	0.00	0.00	0.00	0.00
Ingresos por Venta de Bienes, Prestación de Servicios y Otros Ingresos <sup>3</sup>	11,899,445.00	427,264.66	12,326,709.66	4,093,881.44	1,313,468.29	-10,585,976.71
Participaciones, Aportaciones, Convenios, Incentivos de Derivados de la Colaboración Fiscal y Fondos Distintos de Aportaciones	18,227,548.00	2,106,322.87	20,333,870.87	13,718,083.24	13,336,634.80	-4,890,913.20
Transferencias, Asignaciones, Subsidios y Subvenciones, y Pensiones y Jubilaciones	43,210,643.74	805,866.00	44,016,509.74	22,565,341.39	19,966,604.22	-23,244,039.52
<b>Ingresos Derivados de Financiamiento</b>	<b>0.00</b>	<b>0.00</b>	<b>0.00</b>	<b>0.00</b>	<b>0.00</b>	<b>0.00</b>
Ingresos Derivados de Financiamientos	0.00	0.00	0.00	0.00	0.00	0.00
<b>Total</b>	<b>73,337,636.74</b>	<b>3,339,453.53</b>	<b>76,677,090.27</b>	<b>40,377,306.07</b>	<b>34,616,707.31</b>	<b>-38,720,929.43</b>
<b>Ingresos Excedentes</b>						

\*Bajo protesta de decir verdad declaramos que los Estados Financieros y sus notas, son razonablemente correctos y son responsabilidad del emisor.

<sup>1</sup> Incluye intereses que generan las cuentas bancarias de los entes públicos en productos

<sup>2</sup> Incluye donativos en efectivo del Poder Ejecutivo, entre otros aprovechamientos

<sup>3</sup> Se refiere a los ingresos propios obtenidos por los Poderes Legislativo y Judicial, los Órganos Autónomos y las entidades de la administración pública paraestatal y paramunicipal, por sus actividades diversas no inherentes a su operación que generan recursos y que no sean ingresos por venta de bienes o prestación de servicios, tales como donativos en efectivo, entre otros.

  
Revisó  
C.P. Jorge Gonzalez Diaz  
Secretario Administrativo de la UPB

  
Autorizó  
M. en F. Ma Isabel Tinoco Torres  
Rectora de la UPB

**UNIVERSIDAD POLITÉCNICA DEL BICENTENARIO**  
**Estado Analítico del Ejercicio del Presupuesto de Egresos**  
**Clasificación por Objeto del Gasto (Capítulo y Concepto)**  
**Del 1 de Enero al 30 de Junio de 2024**

Concepto	Egresos					Subejercicio
	Aprobado	Ampliaciones/ (Reducciones)	Modificado	Devengado	Pagado	
	1	2	3 = (1 + 2)	4	5	
<b>Servicios Personales</b>	<b>50,455,431.65</b>	<b>-898,333.67</b>	<b>49,557,097.98</b>	<b>19,678,584.04</b>	<b>19,678,584.04</b>	<b>29,878,513.94</b>
Remuneraciones al Personal de Carácter Permanente	22,639,303.00	-871,215.55	21,768,087.45	9,850,245.74	9,850,245.74	11,917,841.71
Remuneraciones al Personal de Carácter Transitorio	12,343,041.50	-360,847.81	11,982,193.69	5,657,727.71	5,657,727.71	6,324,465.98
Remuneraciones Adicionales y Especiales	6,968,076.81	-25,492.74	6,942,584.07	587,887.63	587,887.63	6,354,696.44
Seguridad Social	6,145,056.45	176,025.25	6,321,081.70	2,565,492.93	2,565,492.93	3,755,588.77
Otras Prestaciones Sociales y Económicas	2,359,953.89	183,197.18	2,543,151.07	1,017,230.03	1,017,230.03	1,525,921.04
Provisiones	0.00	0.00	0.00	0.00	0.00	0.00
Pago de Estímulos a Servidores Públicos	0.00	0.00	0.00	0.00	0.00	0.00
<b>Materiales y Suministros</b>	<b>3,867,879.20</b>	<b>543,637.49</b>	<b>4,411,216.69</b>	<b>356,631.63</b>	<b>224,265.58</b>	<b>4,054,685.06</b>
Materiales de Administración, Emisión de Documentos y Artículos Oficiales	1,735,879.20	186,182.19	1,921,861.39	146,205.74	82,485.65	1,775,655.65
Alimentos y Utensilios	106,600.00	6,455.30	113,055.30	24,070.90	24,070.90	88,984.40
Materias Primas y Materiales de Producción y Comercialización	500.00	2,000.00	2,500.00	0.00	0.00	2,500.00
Materiales y Artículos de Construcción y de Reparación	650,310.00	27,000.00	677,310.00	31,593.22	31,593.22	645,716.78
Productos Químicos, Farmacéuticos y de Laboratorio	209,900.00	6,000.00	215,900.00	795.00	795.00	215,105.00
Combustibles, Lubricantes y Aditivos	524,690.00	0.00	524,690.00	127,671.17	61,492.85	397,018.83
Vestuario, Blancos, Prendas de Protección y Artículos Deportivos	323,050.00	0.00	323,050.00	0.00	0.00	323,050.00
Materiales y Suministros Para Seguridad	0.00	0.00	0.00	0.00	0.00	0.00
Herramientas, Relaciones y Accesorios Menores	316,850.00	316,000.00	632,850.00	26,295.60	23,827.94	606,554.40
<b>Servicios Generales</b>	<b>15,465,185.89</b>	<b>2,790,255.30</b>	<b>18,255,441.19</b>	<b>3,651,224.74</b>	<b>2,903,270.83</b>	<b>14,604,216.45</b>
Servicios Básicos	1,745,450.00	5,250.00	1,750,700.00	369,760.08	270,842.08	1,380,938.92
Servicios de Arrendamiento	1,977,137.99	170,174.80	2,147,312.79	371,525.15	371,525.15	1,775,787.64
Servicios Profesionales, Científicos, Técnicos y Otros Servicios	4,784,480.34	-85,000.00	4,699,480.34	904,554.34	419,900.85	3,794,929.00
Servicios Financieros, Bancarios y Comerciales	229,081.38	46,138.00	275,219.38	59,984.40	59,984.40	215,234.98
Servicios de Instalación, Reparación, Mantenimiento y Conservación	4,925,976.57	1,003,148.61	5,929,125.18	1,180,179.08	1,059,756.52	4,748,946.10
Servicios de Comunicación Social y Publicidad	935,000.00	0.00	935,000.00	15,660.00	15,660.00	919,340.00
Servicios de Traslado y Váticos	162,906.87	142,192.13	325,099.00	70,593.56	70,593.56	254,505.44
Servicios Oficiales	626,852.74	365,717.26	992,570.00	228,115.54	194,606.28	764,454.46
Otros Servicios Generales	58,300.00	1,142,634.50	1,200,934.50	450,852.59	440,402.09	750,081.91
<b>Transferencias, Asignaciones, Subsidios y Otras Ayudas</b>	<b>1,837,280.00</b>	<b>-50,000.00</b>	<b>1,787,280.00</b>	<b>188,303.54</b>	<b>188,303.54</b>	<b>1,598,976.46</b>
Transferencias Internas y Asignaciones al Sector Público	0.00	0.00	0.00	0.00	0.00	0.00
Transferencias al Resto del Sector Público	0.00	0.00	0.00	0.00	0.00	0.00
Subsidios y Subvenciones	0.00	0.00	0.00	0.00	0.00	0.00
Ayudas Sociales	1,837,280.00	-50,000.00	1,787,280.00	188,303.54	188,303.54	1,598,976.46
Pensiones y Jubilaciones	0.00	0.00	0.00	0.00	0.00	0.00
Transferencias a Fideicomisos, Mandatos y Otros Análogos	0.00	0.00	0.00	0.00	0.00	0.00
Transferencias a la Seguridad Social	0.00	0.00	0.00	0.00	0.00	0.00
Donativos	0.00	0.00	0.00	0.00	0.00	0.00
Transferencias al Exterior	0.00	0.00	0.00	0.00	0.00	0.00
<b>Bienes Muebles, Inmuebles e Intangibles</b>	<b>1,712,160.00</b>	<b>33,938.00</b>	<b>1,746,098.00</b>	<b>56,449.58</b>	<b>0.00</b>	<b>1,689,648.42</b>
Mobiliario y Equipo de Administración	740,660.00	33,938.00	774,598.00	19,938.00	0.00	754,660.00
Mobiliario y Equipo Educativo y Recreativo	527,000.00	0.00	527,000.00	36,511.58	0.00	490,488.42
Equipo e Instrumental Médico y de Laboratorio	0.00	0.00	0.00	0.00	0.00	0.00
Vehículos y Equipo de Transporte	0.00	0.00	0.00	0.00	0.00	0.00
Equipo de Defensa y Seguridad	0.00	0.00	0.00	0.00	0.00	0.00
Maquinaria, Otros Equipos y Herramientas	444,500.00	0.00	444,500.00	0.00	0.00	444,500.00
Activos Biológicos	0.00	0.00	0.00	0.00	0.00	0.00
Bienes Inmuebles	0.00	0.00	0.00	0.00	0.00	0.00
Activos Intangibles	0.00	0.00	0.00	0.00	0.00	0.00
<b>Inversión Pública</b>	<b>0.00</b>	<b>700,304.55</b>	<b>700,304.55</b>	<b>0.00</b>	<b>0.00</b>	<b>700,304.55</b>
Obra Pública en Bienes de Dominio Público	0.00	0.00	0.00	0.00	0.00	0.00
Obra Pública en Bienes Propios	0.00	0.00	0.00	0.00	0.00	0.00
Proyectos Productivos y Acciones de Fomento	0.00	700,304.55	700,304.55	0.00	0.00	700,304.55
<b>Inversiones Financieras y Otras Provisiones</b>	<b>0.00</b>	<b>0.00</b>	<b>0.00</b>	<b>0.00</b>	<b>0.00</b>	<b>0.00</b>
Inversiones Para el Fomento de Actividades Productivas	0.00	0.00	0.00	0.00	0.00	0.00
Acciones y Participaciones de Capital	0.00	0.00	0.00	0.00	0.00	0.00
Compra de Títulos y Valores	0.00	0.00	0.00	0.00	0.00	0.00
Concesión de Préstamos	0.00	0.00	0.00	0.00	0.00	0.00
Inversiones en Fideicomisos, Mandatos y Otros Análogos	0.00	0.00	0.00	0.00	0.00	0.00
Otras Inversiones Financieras	0.00	0.00	0.00	0.00	0.00	0.00
Provisiones para Contingencias y Otras Erogaciones Especiales	0.00	0.00	0.00	0.00	0.00	0.00
<b>Participaciones y Aportaciones</b>	<b>0.00</b>	<b>0.00</b>	<b>0.00</b>	<b>0.00</b>	<b>0.00</b>	<b>0.00</b>
Participaciones	0.00	0.00	0.00	0.00	0.00	0.00
Aportaciones	0.00	0.00	0.00	0.00	0.00	0.00
Convenios	0.00	0.00	0.00	0.00	0.00	0.00
<b>Deuda Pública</b>	<b>0.00</b>	<b>0.00</b>	<b>0.00</b>	<b>0.00</b>	<b>0.00</b>	<b>0.00</b>
Amortización de la Deuda Pública	0.00	0.00	0.00	0.00	0.00	0.00
Intereses de la Deuda Pública	0.00	0.00	0.00	0.00	0.00	0.00
Comisiones de la Deuda Pública	0.00	0.00	0.00	0.00	0.00	0.00
Gastos de la Deuda Pública	0.00	0.00	0.00	0.00	0.00	0.00
Costo por Coberturas	0.00	0.00	0.00	0.00	0.00	0.00
Apoyos Financieros	0.00	0.00	0.00	0.00	0.00	0.00
<b>Adeudos de Ejercicios Fiscales Anteriores (Adefas)</b>	<b>0.00</b>	<b>0.00</b>	<b>0.00</b>	<b>0.00</b>	<b>0.00</b>	<b>0.00</b>
<b>Total del Gasto</b>	<b>73,337,836.74</b>	<b>3,119,801.87</b>	<b>76,457,438.41</b>	<b>23,931,193.53</b>	<b>22,994,424.07</b>	<b>52,526,244.88</b>

"Bajo protesta de decir verdad declaramos que los Estados Financieros y sus notas, son razonablemente correctos y son responsabilidad del emisor"



Revisó  
C.P. Jorge Gonzalez Diaz  
Secretario Administrativo de la UPB



Autorizó  
M. en F. Malsabel Tinoco Torres  
Rectora de la UPB

**UNIVERSIDAD POLITECNICA DEL BICENTENARIO**  
**Estado de Cambios en la Situación Financiera**  
**Del 1 de Enero al 30 de Junio de 2024**  
**(Cifras en Pesos)**

Concepto	Origen	Aplicación
<b>ACTIVO</b>	<b>15,302</b>	<b>6,362,039</b>
<b>Activo Circulante</b>	<b>0</b>	<b>5,832,702</b>
Efectivo y Equivalentes	0	5,799,883
Derechos a Recibir Efectivo o Equivalentes	0	32,819
Derechos a Recibir Bienes o Servicios	0	0
Inventarios	0	0
Almacenes	0	0
Estimación por Pérdida o Deterioro de Activos Circulantes	0	0
Otros Activos Circulantes	0	0
<b>Activo No Circulante</b>	<b>15,302</b>	<b>529,337</b>
Inversiones Financieras a Largo Plazo	0	0
Derechos a Recibir Efectivo o Equivalentes a Largo Plazo	0	0
Bienes Inmuebles, Infraestructura y Construcciones en Proceso	0	0
Bienes Muebles	15,302	0
Activos Intangibles	0	0
Depreciación, Deterioro y Amortización Acumulada de Bienes	0	529,337
Activos Diferidos	0	0
Estimación por Pérdida o Deterioro de Activos no Circulantes	0	0
Otros Activos no Circulantes	0	0
<b>PASIVO</b>	<b>0</b>	<b>1,546,774</b>
<b>Pasivo Circulante</b>	<b>0</b>	<b>1,546,774</b>
Cuentas por Pagar a Corto Plazo	0	1,546,774
Documentos por Pagar a Corto Plazo	0	0
Porción a Corto Plazo de la Deuda Pública a Largo Plazo	0	0
Títulos y Valores a Corto Plazo	0	0
Pasivos Diferidos a Corto Plazo	0	0
Fondos y Bienes de Terceros en Garantía y/o Administración a Corto Plazo	0	0
Provisiones a Corto Plazo	0	0
Otros Pasivos a Corto Plazo	0	0
<b>Pasivo No Circulante</b>	<b>0</b>	<b>0</b>
Cuentas por Pagar a Largo Plazo	0	0
Documentos por Pagar a Largo Plazo	0	0
Deuda Pública a Largo Plazo	0	0
Pasivos Diferidos a Largo Plazo	0	0
Fondos y Bienes de Terceros en Garantía y/o Administración a Largo Plazo	0	0
Provisiones a Largo Plazo	0	0
<b>HACIENDA PÚBLICA/PATRIMONIO</b>	<b>14,355,744</b>	<b>6,462,234</b>
<b>Hacienda Pública/Patrimonio Contribuido</b>	<b>1,198,927</b>	<b>0</b>
Aportaciones	1,198,927	0
Donaciones de Capital	0	0
Actualización de la Hacienda Pública/Patrimonio	0	0
<b>Hacienda Pública/Patrimonio Generado</b>	<b>13,156,817</b>	<b>6,462,234</b>
Resultados del Ejercicio (Ahorro/ Desahorro)	13,156,817	0
Resultados de Ejercicios Anteriores	0	6,462,234
Revalúos	0	0
Reservas	0	0
Rectificaciones de Resultados de Ejercicios Anteriores	0	0
<b>Exceso o Insuficiencia en la Actualización de la Hacienda Pública/Patrimonio</b>	<b>0</b>	<b>0</b>
Resultado por Posición Monetaria	0	0
Resultado por Tenencia de Activos no Monetarios	0	0

Bajo protesta de decir verdad declaramos que los Estados Financieros y sus notas, son razonablemente correctos y son responsabilidad del emisor.



**Revisó**  
**C.P. Jorge Gonzalez Díaz**  
 Secretario Administrativo de la UPB



**Autorizó**  
**M. en F. Ma Isabel Tinoco Torres**  
 Rectora de la UPB



DESTINO DE LOS RECURSOS FEDERALES QUE RECIBEN UNIVERSIDADES E INSTITUCIONES DE EDUCACIÓN MEDIA SUPERIOR Y SUPERIOR

En términos del artículo 37, fracción V del Decreto de Presupuesto de Egresos de la Federación para el Ejercicio Fiscal 2024

Programas y cumplimiento de metas

Cifras acumuladas desde enero al periodo que se reporta

Fracción V

Información sobre la matrícula de inicio y fin de cada ciclo escolar

Universidad / Institución	Ciclo escolar	Inicio o Fin	Número de Alumnos	Nivel Educativo (Media Superior o superior)	Tipo de Servicio o Subsistema
Universidad Politécnica del Bicentenario	Enero - Abril 2024	Enero - Abril 2024	1,375	Superior	Universidades Politécnicas
Universidad Politécnica del Bicentenario	Mayo - Agosto 2024	Mayo - Agosto 2024	1,224	Superior	Universidades Politécnicas

  
Elaboró  
C.P. Fátima Guadalupe Ramírez Lozano  
Jefe de Departamento de Recursos financieros

  
Revisó  
C.P. Jorge Gonzalez Díaz  
Secretario Administrativo de la UPB

  
Autorizó  
M. en F. Ma Isabel Tinoco Torres  
Rectora de la UPB





Ciudad de México, a 11 de julio de 2024

### Acuse de recepción correspondiente al segundo trimestre de 2024:

En el marco del **Programa Presupuestario U006 "Subsidios para Organismos Descentralizados Estatales"** y conforme a lo establecido en los **Convenios Específicos para la asignación de Recursos Financieros para la Operación de las Universidades del Subsistema Tecnológico**, en específico a las obligaciones de la Universidad establecidas en la **cláusula sexta / séptima** según corresponda, en los **incisos c) y d)** que indican lo siguiente:

**c) Informar trimestralmente a "LA SEP" las aportaciones federales y estatales.** Entregar por escrito a "LA SEP" a través de la Dirección General de Universidades Tecnológicas y Politécnicas, dentro de los primeros 10 (diez) días hábiles posteriores al término de cada trimestre, el Informe de aportaciones federales y estatales.

**d) Entregar los reportes trimestrales del ejercicio y aplicación de recursos federales.** Reportar de manera trimestral a "LA SEP" a través de la Dirección General de Universidades Tecnológicas y Politécnicas, el ejercicio y aplicación de los recursos federales que reciba con motivo del presente convenio, en términos de las disposiciones jurídicas aplicables, detallando la información y debiendo dar cumplimiento a lo establecido en el artículo 37 del Presupuesto de Egresos de la Federación para el Ejercicio Fiscal 2024.

Sobre el particular, conforme a las atribuciones conferidas en el **Artículo 15 del Reglamento Interior de la Secretaría de Educación Pública (RISEP)**, se hace constar que la **Universidad Politécnica del Bicentenario cumplió en tiempo y forma con la entrega de los formatos e información** mediante el Sistema Web TIUTyP correspondientes al segundo trimestre del ejercicio fiscal 2024.

Es importante mencionar que esta Dirección General procederá a la revisión y análisis de la información proporcionada y en caso de detectar errores o inconsistencias se reportarán a la Universidad solicitando la atención correspondiente.

No se omite señalar que, conforme lo establece el Convenio Específico 2024, es de absoluta responsabilidad directa o indirecta de la Universidad como ejecutora del gasto, el debido y correcto ejercicio y aplicación de los recursos de conformidad con las disposiciones jurídicas aplicables, así como la comprobación del uso de los mismo.

### ATENTAMENTE

Huella digital:

VW5pdmVyc2lkYWQgUG9saXTDqWNuaWNhIGRlbcBCaWNI  
bnRlbnFyaW8xMUVQTzAwMDNCMjAyNC0wNy0xMSAxNzox  
NDoxNA==



### DIRECCIÓN GENERAL DE UNIVERSIDADES TECNOLÓGICAS Y POLITÉCNICAS

(2024-07-11 17:14:14) Archivos entregados por la Universidad: Oficio de entrega UPB-OF-SAD-185-2024.pdf, Pp\_U006\_Formato\_aportaciones\_federales\_estatales\_2024\_2do trimestre.pdf, Pp\_U006\_Formato\_aportaciones\_federales\_estatales\_2024\_2do trimestre.xlsx, Cuentas Bancarias Abril-Junio 2024.pdf, Formato\_Informe\_Art\_37\_PEF\_2024\_2do trimestre.pdf, Formato\_Informe\_Art\_37\_PEF\_2024\_2do trimestre.xlsx, Pp\_U006\_Ejercicio\_del\_gasto\_2024\_2do trimestre.pdf, Pp\_U006\_Ejercicio\_del\_gasto\_2024\_2do trimestre.xlsx, Estados financieros.pdf

Av. Universidad No. 1200, Col. Xoco, CP. 03330, Alcaldía Benito Juárez, CDMX.  
Tel. (55) 5600 2511 Ext. 5699 www.gob.mx/presidencia

