

OFICIO: UPB/OF/SAD/012/2025
ASUNTO: Entrega de Información Financiera a diciembre de 2024.
Silao de la Victoria, Gto., a 14 de enero de 2025


Lic. Marlene Johvana Mendoza González
Directora General de Universidades Tecnológicas y Politécnicas
Secretaría de Educación Pública
Presente.

En cumplimiento a lo establecido en el convenio específico de asignación de recursos financieros con carácter de apoyo solidario para el ejercicio 2024, en la cláusula sexta apartado III Obligaciones Financieras inciso c) Informar trimestralmente a "LA SEP" las aportaciones federales y estatales y d) Entregar los reportes trimestrales del ejercicio y aplicación de recursos federales hago entrega por medio del Tablero de información para Universidades Tecnológicas y Politécnicas <TIUTyP> la siguiente información:

- Pp_U006_Formato_aportaciones__federales_estatales_2024_4to trimestre, anexo y estados de cuenta de los meses de octubre, noviembre y diciembre 2024.
- Formato_Informe_Art_37_PEF_2024_4to trimestre en formato excel y pdf
- Formato Pp_U006_Ejercicio_del_gasto_2024_4to trimestre en formato excel y pdf
- Estados financieros al mes de diciembre 2024:
 1. Estado de situación financiera.
 2. Analítico de ingresos y egresos.
 3. Estado de origen y aplicación de los recursos públicos Federales.

Sin otro particular, quedo a sus órdenes para cualquier aclaración al respecto.

Atentamente



M. en F. Ma. Isabel Tinoco Torres
Rectora de la Universidad Politécnica del Bicentenario

C.c.p. C.P. Jorge González Díaz. - Secretario Administrativo de la Universidad Politécnica del Bicentenario. - Para su conocimiento.
MITT/JGD/fgri

UNIVERSIDAD POLITÉCNICA DEL BICENTENARIO

Programa Presupuestario U006 - Reporte del Ejercicio del Gasto 2024

Fecha: 14/01/2025

MES	TOTAL RECIBIDO Conforme al Convenio de Asignación de Recursos Financieros 2024	PAGADO POR CAPITULO DE GASTO				RENDIMIENTOS GENERADOS EN EL MES*	RENDIMIENTOS PAGADOS DEL MES
		1000	2000	3000	Otro (Especificar)		
ENERO							
FEBRERO							
MARZO	\$ 7,614,274.00						
ABRIL	\$ 5,710,705.00	\$ 1,498,986.47				\$ 4,519.92	
MAYO	\$ -	\$ 3,367,079.96				\$ 7,135.88	
JUNIO	\$ -	\$ 2,383,817.00				\$ 33.91	
JULIO	\$ 2,855,353.00	\$ 1,156,975.64					
AGOSTO	\$ -	\$ 15,561.38				\$ 2,613.26	
SEPTIEMBRE	\$ -	\$ 277,838.02					
OCTUBRE	\$ 2,853,082.00	\$ 8,108,990.83					
NOVIEMBRE	\$ -	\$ -				\$ 820.00	
DICIEMBRE	\$ 942,563.00	\$ -		\$ 29,559.94		\$ 58,381.03	
TOTAL	\$ 19,975,977.00	\$ 18,609,249.30	\$ -	\$ 29,559.94	\$ -	\$ 73,504.00	\$ -

INTEGRACIÓN DEL SALDO BANCARIO

CONCEPTO	CAPITAL	RENDIMIENTOS
SALDO AL 31 DE DICIEMBRE 2024 CONFORME AL ESTADO DE LA CUENTA BANCARIA ESPECÍFICA PARA LA RECEPCIÓN DEL RECURSO FEDERAL	3,137,167.76	73,504.00

CONCEPTO	CAPITAL	RENDIMIENTOS
RECURSOS DEVENGADOS Y/O COMPROMETIDOS	\$ 1,014,438.37	
RECURSOS NO DEVENGADOS		
OTROS (Recurso pendiente por ejercer)	\$ 2,122,729.39	\$ 73,504.00
TOTAL	\$ 3,137,167.76	\$ 73,504.00

Elaboró


C.P. Fátima Guadalupe Ramírez Lozano

Validó

C.P. Jorge González Díaz

Autorizó

M. en F. Ma. Isabel Tinoco Torres



UNIVERSIDAD POLITÉCNICA
BICENTENARIO
CLAVE INSTITUCIONAL: UTP-UB-1970F

UNIVERSIDAD POLITÉCNICA DEL BICENTENARIO

Fecha:

14/01/2025

Informe correspondiente al Trimestre:

Octubre - Diciembre

DESTINO DE LOS RECURSOS FEDERALES QUE RECIBEN UNIVERSIDADES E INSTITUCIONES DE EDUCACIÓN MEDIA SUPERIOR Y SUPERIOR

En términos del artículo 37, fracción I del Decreto de Presupuesto de Egresos de la Federación para el Ejercicio Fiscal 2024

Elaboró

C.P. Fátima Guadalupe Ramírez
Lozano

Validó

C.P. Jorge Gonzalez Díaz

Autorizó

M. en F. Ma. Isabel Tinoco Torres



UNIVERSIDAD POLITÉCNICA
BICENTENARIO
CLAVE INSTITUCIONAL 11MSU0170P

DESTINO DE LOS RECURSOS FEDERALES QUE RECIBEN UNIVERSIDADES E INSTITUCIONES DE EDUCACIÓN MEDIA SUPERIOR Y SUPERIOR

En términos del artículo 37, fracción I del Decreto de Presupuesto de Egresos de la Federación para el Ejercicio Fiscal 2024

Programas y cumplimiento de metas

Cifras acumuladas desde enero al periodo que se reporta

Fracción I
Programas a los que se destinan los recursos y el cumplimiento de las metas correspondientes

Universidad / Institución	Programa	Gasto Ejercicio (Millones de pesos)			Metas alcanzadas al periodo Enero-diciembre	Metas alcanzadas al periodo enero-diciembre		
		Enero - Octubre	Enero - noviembre	Enero - diciembre		Meta Anual Indicador / Variable meta)	Metas programadas Enero-diciembre	Metas alcanzadas Enero-diciembre
Universidad Politécnica del Bicentenario	SUBSIDIOS FEDERALES PARA ORGANISMOS DESCENTRALIZADOS ESTATALES U006	8,802,800.72	9,673,769.01	17,741,744.57				
Total		8,802,800.72	9,673,769.01	17,741,744.57				


Elaboró
C.P. Fátima Guadalupe Ramirez Lozano
Jefe de Departamento de Recursos Financieros


Revisó
C.P. Jorge Gonzalez Diaz
Secretario Administrativo de la UPB


Autorizó
M. en F. Ma Isabel Tinoco Torres
Rectora de la UPB

DESTINO DE LOS RECURSOS FEDERALES QUE RECIBEN UNIVERSIDADES E INSTITUCIONES DE EDUCACIÓN MEDIA SUPERIOR Y SUPERIOR

En términos del artículo 37, fracción II del Decreto de Presupuesto de Egresos de la Federación para el Ejercicio Fiscal 2024

Costo de la plantilla de personal


Cifras acumuladas desde enero al periodo que se repona

Fracción II

Costo de la nómina del personal docente, no docente, administrativo y manual

Universidad / Institución	Categoría	Tipo de personal	Estructura de la Plantilla									Costo total de la plantilla (Pesos)			
			Costo unitario bruto (pesos)			Número de plazas			Responsabilidad laboral	Ubicación	Octubre	Noviembre	Diciembre	Acumulado Octubre-diciembre	
			Octubre	Noviembre	Diciembre	Octubre	Noviembre	Diciembre							
Universidad Politécnica del Bicentenario	RECTOR	NO DOCENTE	68,417.25	68,417.25	68,417.25	1	1	1	DIRECTIVO	GUANAJUATO	68,417.25	68,417.25	68,417.25	205,251.75	
	SECRETARIO	NO DOCENTE	58,158.80	58,158.80	58,158.80	2	2	2	DIRECTIVO	GUANAJUATO	58,158.80	58,158.80	58,158.80	174,476.40	
	ABOGADO GENERAL	NO DOCENTE	51,319.75	51,319.75	51,319.75	1	1	1	DIRECTIVO	GUANAJUATO	51,319.75	51,319.75	51,319.75	153,959.25	
	DIRECTOR DE AREA	NO DOCENTE	153,959.25	153,959.25	153,959.25	4	4	4	DIRECTIVO	GUANAJUATO	153,959.25	153,959.25	153,959.25	461,877.75	
	SUBDIRECTOR DE AREA	ADMINISTRATIVO	36,397.55	36,397.55	36,397.55	1	1	1	ADMINISTRATIVO	GUANAJUATO	36,397.55	36,397.55	36,397.55	109,192.65	
	JEFE DE DEPARTAMENTO	ADMINISTRATIVO	132,244.25	132,244.25	132,244.25	12	12	12	ADMINISTRATIVO	GUANAJUATO	132,244.25	132,244.25	132,244.25	396,732.75	
	COORDINADOR	ADMINISTRATIVO	73,281.00	73,281.00	73,281.00	8	8	8	ADMINISTRATIVO	GUANAJUATO	73,281.00	73,281.00	73,281.00	219,843.00	
	JEFE DE OFICINA	ADMINISTRATIVO	9,163.30	9,163.30	9,163.30	2	2	2	ADMINISTRATIVO	GUANAJUATO	9,163.30	9,163.30	9,163.30	27,489.90	
	TECNICO BIBLIOTECARIO	ADMINISTRATIVO	7,885.65	7,885.65	7,885.65	1	1	1	ADMINISTRATIVO	GUANAJUATO	7,885.65	7,885.65	7,885.65	23,656.95	
	TECNICO ESPECIALIZADO EN MANTENIMIENTO	ADMINISTRATIVO	7,719.80	7,719.80	7,719.80	1	1	1	ADMINISTRATIVO	GUANAJUATO	7,719.80	7,719.80	7,719.80	23,159.40	
	CHOFER DEL RECTOR	ADMINISTRATIVO	7,518.95	7,518.95	7,518.95	1	1	1	ADMINISTRATIVO	GUANAJUATO	7,518.95	7,518.95	7,518.95	22,556.85	
	CHOFER ADMINISTRATIVO	ADMINISTRATIVO	7,467.90	7,467.90	7,467.90	1	1	1	ADMINISTRATIVO	GUANAJUATO	7,467.90	7,467.90	7,467.90	22,403.70	
	SECRETARIA DE RECTOR	ADMINISTRATIVO	7,885.65	7,885.65	7,885.65	1	1	1	ADMINISTRATIVO	GUANAJUATO	7,885.65	7,885.65	7,885.65	23,656.95	
	PROFESOR TITULAR A	DOCENTE	775,688.00	775,688.00	775,688.00	32	32	32	DOCENTE	GUANAJUATO	775,688.00	775,688.00	775,688.00	2,327,064.00	
	PROFESOR TITULAR B	DOCENTE	57,386.40	57,386.40	57,386.40	2	2	2	DOCENTE	GUANAJUATO	57,386.40	57,386.40	57,386.40	172,159.20	
PA'S H-S-M CONVENIDOS	DOCENTE	698,560.10	698,560.10	698,560.10	56	56	56	DOCENTE	GUANAJUATO	698,560.10	698,560.10	698,560.10	2,095,680.30		
Total			2,153,053.60	2,153,053.60	2,153,053.60	126.00	126.00	126.00			2,153,053.60	2,153,053.60	2,153,053.60	5,459,160.80	


Elaboró
C.P. Fátima Guadalupe Ramirez Lozano
Jefe de Departamento de Recursos Financieros


Revisó
C.P. Jorge Gonzalez Diaz
Secretario Administrativo de la UPB


Autorizó
M. en F. Ma Isabel Tinoco Torres
Rectora de la UPB

DESTINO DE LOS RECURSOS FEDERALES QUE RECIBEN UNIVERSIDADES E INSTITUCIONES DE EDUCACIÓN MEDIA SUPERIOR Y SUPERIOR

En términos del artículo 37, fracción III del Decreto de Presupuesto de Egresos de la Federación para el Ejercicio Fiscal 2024.

Desglose del gasto corriente de operación

Cifras acumuladas desde enero al periodo que se reporta

**Fracción III
Desglose del gasto corriente**

Universidad / Institución	Gasto Corriente de Operación (Pesos)											
	Materiales y Suministros			Servicios Generales			Otras			Total		
	Enero - octubre	Enero - noviembre	Enero - diciembre	Enero - octubre	Enero - noviembre	Enero - diciembre	Enero - octubre	Enero - noviembre	Enero - diciembre	Enero - octubre	Enero - noviembre	Enero - diciembre
Universidad Politécnica del Bicentenario	0.00	0.00	36,159.24	0.00	29,559.94	104,903.74	0.00	0.00	0.00	0.00	29,559.94	141,062.98
Total	0.00	0.00	36,159.24	0.00	29,559.94	104,903.74	0.00	0.00	0.00	0.00	29,559.94	141,062.98



Elaboró
C.P. Fátima Guadalupe Ramírez Lozano
Jefe de Departamento de Recursos Financieros



Revisó
C.P. Jorge Gonzalez Díaz
Secretario Administrativo de la UPB



Autorizó
M. en F. Ma Isabel Tinoco Torres
Rectora de la UPB

DESTINO DE LOS RECURSOS FEDERALES QUE RECIBEN UNIVERSIDADES E INSTITUCIONES DE EDUCACIÓN MEDIA SUPERIOR Y SUPERIOR

En términos del artículo 37, fracción IV del Decreto de Presupuesto de Egresos de la Federación para el Ejercicio Fiscal 2024

Estado de situación financiera

Cifras acumuladas desde enero al periodo que se reporta

Fracción IV
Situación Financiera

Trimestre: Cuarto trimestre 2024

1. Estados de situación financiera
2. Analítico de ingresos y egresos
3. Estado de origen y aplicación de los recursos públicos Federales


Elaboró
C.P. Fátima Guadalupe Ramírez Lozano
Jefe de Departamento de Recursos financieros


Revisó
C.P. Jorge González Díaz
Secretario Administrativo de la UPB


Autorizó
M. en F. Ma Isabel Tinoco Torres
Rectora de la UPB

UNIVERSIDAD POLITÉCNICA DEL BICENTENARIO
Estado de Situación Financiera
Ai 31 de Diciembre de 2024
(Cifras en Pesos)

ACTIVO	Concepto	2024	2023	PASIVO	Concepto	2024	2023
Activo Circulante				Pasivo Circulante			
Electivo y Equivalentes		23,372,788	18,786,042	Cuentas por Pagar a Corto Plazo		2,953,098	3,272,779
Derechos a Recibir Efectivo o Equivalentes		7,393,636	6,357,260	Documentos por Pagar a Corto Plazo		0	0
Derechos a Recibir Bienes o Servicios		820,895	0	Porción a Corto Plazo de la Deuda Pública a Largo Plazo		0	0
Inventarios		0	0	Títulos y Valores a Corto Plazo		0	0
Almacenes		0	0	Pasivos Diferidos a Corto Plazo		0	0
Estimación por Pérdida o Deterioro de Activos Circulantes		0	0	Fondos y Bienes de Terceros en Garantía y/o Administración a Corto Plazo		0	0
Otros Activos Circulantes		0	0	Provisiones a Corto Plazo		0	0
Total de Activos Circulantes		31,587,319	25,143,303	Otros Pasivos a Corto Plazo		1	3
Activo No Circulante				Total de Pasivos Circulantes		2,953,099	3,272,782
Inversiones Financieras a Largo Plazo		0	0	Pasivo No Circulante			
Derechos a Recibir Efectivo o Equivalentes a Largo Plazo		0	0	Cuentas por Pagar a Largo Plazo		0	0
Bienes Inmuebles, Infraestructura y Construcciones en Proceso		75,498,579	75,498,579	Documentos por Pagar a Largo Plazo		0	0
Bienes Muebles		43,035,108	42,836,034	Deuda Pública a Largo Plazo		0	0
Activos Intangibles		0	0	Pasivos Diferidos a Largo Plazo		0	0
Depreciación, Deterioro y Amortización Acumulada de Bienes		-50,915,623	-51,721,813	Fondos y Bienes de Terceros en Garantía y/o Administración a Largo Plazo		0	0
Activos Diferidos		0	0	Provisiones a Largo Plazo		0	0
Estimación por Pérdida o Deterioro de Activos no Circulantes		0	0	Total de Pasivos No Circulantes		0	0
Otros Activos no Circulantes		0	0	Total del Pasivo		2,953,099	3,272,782
Total de Activos No Circulantes		67,618,064	66,612,799	HACIENDA PÚBLICA/PATRIMONIO			
Total del Activo		99,205,383	91,756,102	Hacienda Pública/Patrimonio Contribuido		118,954,802	117,180,839
				Aportaciones		118,188,817	116,414,853
				Donaciones de Capital		0	0
				Actualización de la Hacienda Pública/Patrimonio		765,985	765,985
				Hacienda Pública/Patrimonio Generado		-22,702,509	-28,697,519
				Resultados del Ejercicio (Ahorro/ Desahorro)		15,060,098	2,604,405
				Resultados de Ejercicios Anteriores		-37,762,607	-31,301,924
				Revalúos		0	0
				Reservas		0	0
				Rectificaciones de Resultados de Ejercicios Anteriores		0	0
				Exceso o Insuficiencia en la Actualización de la Hacienda Pública/Patrimonio		0	0
				Resultado por Posición Monetaria		0	0
				Resultado por Tenencia de Activos no Monetarios		0	0
				Total Hacienda Pública/Patrimonio		96,252,293	88,483,320
				Total del Pasivo y Hacienda Pública/Patrimonio		99,205,383	91,756,102

Baio protesta de decir verdad declaramos que los Estados Financieros v sus notas, son razonablemente correctos v son responsabilidad del emisor.



M. en F. Ma. Isabel Tinoco Torres
 Rectora de la Universidad Politécnica del Bicentenario



C.P. Jorge Gonzalez Diaz
 Secretario Administrativo de la Universidad Politécnica del Bicentenario

UNIVERSIDAD POLITÉCNICA DEL BICENTENARIO
Estado Análítico de Ingresos
Del 1 de Enero al 31 de Diciembre de 2024

Rubro de Ingresos	Ingresos					Diferencia
	Estimado	Ampliaciones y Reducciones	Modificado	Devengado	Recaudado	
	(1)	(2)	(3 = 1 + 2)	(4)	(5)	
Impuestos	0.00	0.00	0.00	0.00	0.00	0.00
Cuotas y Aportaciones de Seguridad Social	0.00	0.00	0.00	0.00	0.00	0.00
Contribuciones de Mejoras	0.00	0.00	0.00	0.00	0.00	0.00
Derechos	0.00	0.00	0.00	0.00	0.00	0.00
Productos	0.00	0.00	0.00	0.00	0.00	0.00
Aprovechamientos	0.00	0.00	0.00	0.00	0.00	0.00
Ingresos por Venta de Bienes, Prestación de Servicios y Otros Ingresos	11,899,445.00	3,681,440.30	15,580,885.30	10,902,889.36	10,902,889.29	-996,555.71
Participaciones, Aportaciones, Convenios, Incentivos Derivados de la Colaboración Fiscal y Fondos Distintos de Aportaciones	18,227,548.00	3,052,761.93	21,280,309.93	21,280,309.93	21,280,309.93	3,052,761.93
Transferencias, Asignaciones, Subsidios y Subvenciones, y Pensiones y Jubilaciones	43,210,643.74	1,923,616.02	45,134,259.76	45,134,259.76	45,134,259.76	1,923,616.02
Ingresos Derivados de Financiamientos	0.00	0.00	0.00	0.00	0.00	0.00
Total	73,337,636.74	8,657,818.25	81,995,454.99	77,317,459.05	77,317,458.98	3,979,822.24

Estado Análítico de Ingresos Por Fuente de Financiamiento	Ingresos					Diferencia
	Estimado	Ampliaciones y Reducciones	Modificado	Devengado	Recaudado	
	(1)	(2)	(3 = 1 + 2)	(4)	(5)	
Ingresos del Poder Ejecutivo Federal o Estatal y de los Municipios	18,227,548.00	3,052,761.93	21,280,309.93	21,280,309.93	21,280,309.93	3,052,761.93
Impuestos	0.00	0.00	0.00	0.00	0.00	0.00
Cuotas y Aportaciones de Seguridad Social	0.00	0.00	0.00	0.00	0.00	0.00
Contribuciones de Mejoras	0.00	0.00	0.00	0.00	0.00	0.00
Derechos	0.00	0.00	0.00	0.00	0.00	0.00
Productos ¹	0.00	0.00	0.00	0.00	0.00	0.00
Aprovechamientos ²	0.00	0.00	0.00	0.00	0.00	0.00
Participaciones, Aportaciones, Convenios, Incentivos Derivados de la Colaboración Fiscal y Fondos Distintos de Aportaciones	18,227,548.00	3,052,761.93	21,280,309.93	21,280,309.93	21,280,309.93	3,052,761.93
Transferencias, Asignaciones, Subsidios y Subvenciones, y Pensiones y Jubilaciones	0.00	0.00	0.00	0.00	0.00	0.00
Ingresos de los Entes Públicos de los Poderes Legislativo y Judicial, de los Órganos Autónomos y del Sector Paraestatal o Paramunicipal, así como de las Empresas Productivas del Estado	55,110,088.74	5,605,056.32	60,715,145.06	56,037,149.12	56,037,149.05	927,060.31
Cuotas y Aportaciones de Seguridad Social	0.00	0.00	0.00	0.00	0.00	0.00
Productos	0.00	0.00	0.00	0.00	0.00	0.00
Ingresos por Venta de Bienes, Prestación de Servicios y Otros Ingresos ³	11,899,445.00	3,681,440.30	15,580,885.30	10,902,889.36	10,902,889.29	-996,555.71
Transferencias, Asignaciones, Subsidios y Subvenciones, y Pensiones y Jubilaciones	43,210,643.74	1,923,616.02	45,134,259.76	45,134,259.76	45,134,259.76	1,923,616.02
Ingresos Derivados de Financiamiento	0.00	0.00	0.00	0.00	0.00	0.00
Ingresos Derivados de Financiamientos	0.00	0.00	0.00	0.00	0.00	0.00
Total	73,337,636.74	8,657,818.25	81,995,454.99	77,317,459.05	77,317,458.98	3,979,822.24

Bajo protesta de decir verdad declaramos que los Estados Financieros y sus notas, son razonablemente correctos y son responsabilidad del emisor

¹ Incluye intereses que generan las cuentas bancarias de los entes públicos en productos

² Incluye donativos en efectivo del Poder Ejecutivo, entre otros aprovechamientos

³ Se refiere a los ingresos propios obtenidos por los Poderes Legislativo y Judicial, los Órganos Autónomos y las entidades de la administración pública paraestatal y paramunicipal, por sus actividades diversas no inherentes a su operación que generan recursos y que no sean ingresos por venta de bienes o prestación de servicios, tales como donativos en efectivo, entre otros.

M. en F. Ma. Isabel Tinoco Torres

Rectora de la Universidad Politécnica del Bicentenario

C.P. Jorge González Díaz

Secretario Administrativo de la Universidad Politécnica del Bicentenario

UNIVERSIDAD POLITÉCNICA DEL BICENTENARIO
Estado Análisis del Ejercicio del Presupuesto de Egresos
Clasificación por Objeto del Gasto (Capítulo y Concepto)
Del 1 de Enero al 31 de Diciembre de 2024

Concepto	Egresos					Subejercicio
	Aprobado	Ampliaciones/ (Reducciones)	Modificado	Devengado	Pagado	
	1	2	3 = (1 + 2)	4	5	
Servicios Personales	50,455,431.65	1,276,320.38	51,731,752.03	45,386,206.57	45,386,206.57	6,345,545.46
Remuneraciones al Personal de Carácter Permanente	22,639,303.00	-1,671,345.66	20,967,957.34	20,191,688.38	20,191,688.38	776,268.96
Remuneraciones al Personal de Carácter Transitorio	12,343,041.50	527,598.38	12,870,639.88	11,928,885.89	11,928,885.89	941,753.99
Remuneraciones Adicionales y Especiales	6,968,076.81	533,338.96	7,501,415.77	4,849,257.85	4,849,257.85	2,652,157.92
Seguridad Social	6,145,056.45	1,858,660.43	8,003,716.88	6,251,372.31	6,251,372.31	1,752,344.57
Otras Prestaciones Sociales y Económicas	2,359,953.89	28,068.27	2,388,022.16	2,165,002.14	2,165,002.14	223,020.02
Previsiones	0.00	0.00	0.00	0.00	0.00	0.00
Pago de Estímulos a Servidores Públicos	0.00	0.00	0.00	0.00	0.00	0.00
Materiales y Suministros	3,867,579.20	162,046.05	4,029,625.25	2,020,490.73	1,755,680.52	2,009,134.52
Materiales de Administración, Emisión de Documentos y Artículos Oficiales	1,735,679.20	-57,298.45	1,678,380.75	901,396.35	706,811.11	776,984.40
Alimentos y Utensilios	106,600.00	12,455.30	119,055.30	79,908.84	79,908.84	39,146.46
Materias Primas y Materiales de Producción y Comercialización	500.00	1,500.00	2,000.00	988.90	988.90	1,011.10
Materiales y Artículos de Construcción y de Reparación	650,310.00	-115,080.32	535,229.68	193,915.81	193,915.81	341,313.87
Productos Químicos, Farmacéuticos y de Laboratorio	209,900.00	-921.00	208,979.00	35,711.17	35,711.17	173,267.83
Combustibles, Lubricantes y Aditivos	524,690.00	0.00	524,690.00	421,085.89	397,798.16	103,604.11
Vestuario, Blancos, Prendas de Protección y Artículos Deportivos	323,050.00	34,000.00	357,050.00	24,644.60	24,644.60	332,405.40
Materiales y Suministros Para Seguridad	0.00	0.00	0.00	0.00	0.00	0.00
Herramientas, Refacciones y Accesorios Menores	316,850.00	287,390.52	604,240.52	362,839.17	315,901.93	241,401.35
Servicios Generales	15,465,185.89	2,641,575.85	18,106,761.74	12,549,847.54	11,534,287.18	5,556,914.20
Servicios Básicos	1,745,450.00	-229,028.86	1,516,421.14	1,126,745.03	1,126,745.03	389,676.11
Servicios de Arrendamiento	1,977,137.99	344,416.26	2,321,554.25	1,030,630.45	799,009.45	1,290,923.80
Servicios Profesionales, Científicos, Técnicos y Otros Servicios	4,784,480.34	-361,887.25	4,422,593.09	3,086,379.89	2,868,514.96	1,336,213.20
Servicios Financieros, Bancarios y Comerciales	229,081.38	46,138.00	275,219.38	83,103.04	83,103.04	192,116.34
Servicios de Instalación, Reparación, Mantenimiento y Conservación	4,925,976.57	1,037,469.03	5,963,445.60	5,195,829.41	4,803,151.52	767,616.19
Servicios de Comunicación Social y Publicidad	935,000.00	0.00	935,000.00	72,686.75	80,009.17	862,313.25
Servicios de Traslado y Viáticos	182,906.87	162,192.13	345,099.00	177,198.19	177,450.19	167,900.81
Servicios Oficiales	626,852.74	463,482.21	1,090,334.95	753,243.04	573,282.74	337,091.91
Otros Servicios Generales	58,300.00	1,178,794.33	1,237,094.33	1,024,031.74	1,023,021.08	213,062.59
Transferencias, Asignaciones, Subsidios y Otras Ayudas	1,837,280.00	415,612.53	2,252,892.53	976,764.79	973,504.79	1,276,127.74
Transferencias Internas y Asignaciones al Sector Público	0.00	0.00	0.00	0.00	0.00	0.00
Transferencias al Resto del Sector Público	0.00	0.00	0.00	0.00	0.00	0.00
Subsidios y Subvenciones	0.00	0.00	0.00	0.00	0.00	0.00
Ayudas Sociales	1,837,280.00	415,612.53	2,252,892.53	976,764.79	973,504.79	1,276,127.74
Pensiones y Jubilaciones	0.00	0.00	0.00	0.00	0.00	0.00
Transferencias a Fideicomisos, Mandatos y Otros Análogos	0.00	0.00	0.00	0.00	0.00	0.00
Transferencias a la Seguridad Social	0.00	0.00	0.00	0.00	0.00	0.00
Donativos	0.00	0.00	0.00	0.00	0.00	0.00
Transferencias al Exterior	0.00	0.00	0.00	0.00	0.00	0.00
Bienes Muebles, Inmuebles e Intangibles	1,712,160.00	33,938.00	1,746,098.00	555,345.28	463,613.36	1,190,752.72
Mobiliario y Equipo de Administración	740,660.00	33,938.00	774,598.00	141,885.45	68,852.73	632,712.55
Mobiliario y Equipo Educativo y Recreativo	527,000.00	0.00	527,000.00	210,545.22	210,545.22	316,454.78
Equipo e Instrumental Médico y de Laboratorio	0.00	0.00	0.00	0.00	0.00	0.00
Vehículos y Equipo de Transporte	0.00	0.00	0.00	0.00	0.00	0.00
Equipo de Defensa y Seguridad	0.00	0.00	0.00	0.00	0.00	0.00
Maquinaria, Otros Equipos y Herramientas	444,500.00	0.00	444,500.00	202,914.61	184,215.41	241,585.39
Activos Biológicos	0.00	0.00	0.00	0.00	0.00	0.00
Bienes Inmuebles	0.00	0.00	0.00	0.00	0.00	0.00
Activos Intangibles	0.00	0.00	0.00	0.00	0.00	0.00
Inversión Pública	0.00	1,798,856.27	1,798,856.27	0.00	0.00	1,798,856.27
Obra Pública en Bienes de Dominio Público	0.00	0.00	0.00	0.00	0.00	0.00
Obra Pública en Bienes Propios	0.00	1,798,856.27	1,798,856.27	0.00	0.00	1,798,856.27
Proyectos Productivos y Acciones de Fomento	0.00	0.00	0.00	0.00	0.00	0.00
Inversiones Financieras y Otras Provisiones	0.00	0.00	0.00	0.00	0.00	0.00
Inversiones Para el Fomento de Actividades Productivas	0.00	0.00	0.00	0.00	0.00	0.00
Acciones y Participaciones de Capital	0.00	0.00	0.00	0.00	0.00	0.00
Compra de Títulos y Valores	0.00	0.00	0.00	0.00	0.00	0.00
Concesión de Préstamos	0.00	0.00	0.00	0.00	0.00	0.00
Inversiones en Fideicomisos, Mandatos y Otros Análogos	0.00	0.00	0.00	0.00	0.00	0.00
Otras Inversiones Financieras	0.00	0.00	0.00	0.00	0.00	0.00
Provisiones para Contingencias y Otras Erogaciones Especiales	0.00	0.00	0.00	0.00	0.00	0.00
Participaciones y Aportaciones	0.00	0.00	0.00	0.00	0.00	0.00
Participaciones	0.00	0.00	0.00	0.00	0.00	0.00
Aportaciones	0.00	0.00	0.00	0.00	0.00	0.00
Convenios	0.00	0.00	0.00	0.00	0.00	0.00
Deuda Pública	0.00	0.00	0.00	0.00	0.00	0.00
Amortización de la Deuda Pública	0.00	0.00	0.00	0.00	0.00	0.00
Intereses de la Deuda Pública	0.00	0.00	0.00	0.00	0.00	0.00
Comisiones de la Deuda Pública	0.00	0.00	0.00	0.00	0.00	0.00
Gastos de la Deuda Pública	0.00	0.00	0.00	0.00	0.00	0.00
Costo por Coberturas	0.00	0.00	0.00	0.00	0.00	0.00
Apoyos Financieros	0.00	0.00	0.00	0.00	0.00	0.00
Adeudos de Ejercicios Fiscales Anteriores (Adefas)	0.00	0.00	0.00	0.00	0.00	0.00
Total del Gasto	73,337,636.74	6,328,349.08	79,665,985.82	61,488,654.91	60,113,292.42	18,177,330.91

*Bajo protesta de decir verdad declaramos que los Estados Financieros y sus notas, son razonablemente correctos y son responsabilidad del emisor"



M. en F. Ma. Isabel Tinoco Torres
 Rectora de la Universidad Politécnica del Bicentenario



C.P. Jorge González Díaz
 Secretario Administrativo de la Universidad Politécnica del Bicentenario

UNIVERSIDAD POLITÉCNICA DEL BICENTENARIO
Estado de Cambios en la Situación Financiera
Del 1 de Enero al 31 de Diciembre de 2024
(Cifras en Pesos)

Concepto	Origen	Aplicación
ACTIVO	0	7,449,281
Activo Circulante	0	6,444,016
Efectivo y Equivalentes	0	4,586,746
Derechos a Recibir Efectivo o Equivalentes	0	1,036,376
Derechos a Recibir Bienes o Servicios	0	820,895
Inventarios	0	0
Almacenes	0	0
Estimación por Pérdida o Deterioro de Activos Circulantes	0	0
Otros Activos Circulantes	0	0
Activo No Circulante	0	1,005,265
Inversiones Financieras a Largo Plazo	0	0
Derechos a Recibir Efectivo o Equivalentes a Largo Plazo	0	0
Bienes Inmuebles, Infraestructura y Construcciones en Proceso	0	0
Bienes Muebles	0	199,074
Activos Intangibles	0	0
Depreciación, Deterioro y Amortización Acumulada de Bienes	0	806,190
Activos Diferidos	0	0
Estimación por Pérdida o Deterioro de Activos no Circulantes	0	0
Otros Activos no Circulantes	0	0
PASIVO	0	319,692
Pasivo Circulante	0	319,692
Cuentas por Pagar a Corto Plazo	0	319,691
Documentos por Pagar a Corto Plazo	0	0
Porción a Corto Plazo de la Deuda Pública a Largo Plazo	0	0
Títulos y Valores a Corto Plazo	0	0
Pasivos Diferidos a Corto Plazo	0	0
Fondos y Bienes de Terceros en Garantía y/o Administración a Corto Plazo	0	0
Provisiones a Corto Plazo	0	0
Otros Pasivos a Corto Plazo	0	1
Pasivo No Circulante	0	0
Cuentas por Pagar a Largo Plazo	0	0
Documentos por Pagar a Largo Plazo	0	0
Deuda Pública a Largo Plazo	0	0
Pasivos Diferidos a Largo Plazo	0	0
Fondos y Bienes de Terceros en Garantía y/o Administración a Largo Plazo	0	0
Provisiones a Largo Plazo	0	0
HACIENDA PÚBLICA/PATRIMONIO	14,229,656	6,460,683
Hacienda Pública/Patrimonio Contribuido	1,773,963	0
Aportaciones	1,773,963	0
Donaciones de Capital	0	0
Actualización de la Hacienda Pública/Patrimonio	0	0
Hacienda Pública/Patrimonio Generado	12,455,693	6,460,683
Resultados del Ejercicio (Ahorro/ Desahorro)	12,455,693	0
Resultados de Ejercicios Anteriores	0	6,460,683
Revalúos	0	0
Reservas	0	0
Rectificaciones de Resultados de Ejercicios Anteriores	0	0
Exceso o Insuficiencia en la Actualización de la Hacienda Pública/Patrimonio	0	0
Resultado por Posición Monetaria	0	0
Resultado por Tenencia de Activos no Monetarios	0	0

Bajo protesta de decir verdad declaramos que los Estados Financieros y sus notas, son razonablemente correctos y son responsabilidad del emisor.



M. en F. Ma. Isabel Tinoco Torres
 Rectora de la Universidad Politécnica del Bicentenario



C.P. Jorge González Díaz
 Secretario Administrativo de la Universidad Politécnica del Bicentenario

DESTINO DE LOS RECURSOS FEDERALES QUE RECIBEN UNIVERSIDADES E INSTITUCIONES DE EDUCACIÓN MEDIA SUPERIOR Y SUPERIOR

En términos del artículo 37, fracción V del Decreto de Presupuesto de Egresos de la Federación para el Ejercicio Fiscal 2024

Programas y cumplimiento de metas

Cifras acumuladas desde enero al periodo que se reporta

Fracción V

Información sobre la matrícula de inicio y fin de cada ciclo escolar

Universidad / Institución	Ciclo escolar	Inicio o Fin	Número de Alumnos	Nivel Educativo (Media Superior o superior)	Tipo de Servicio o Subsistema
Universidad Politécnica del Bicentenario	Enero - Abril 2024	Enero - Abril 2024	1,375	Superior	Universidades Politécnicas
Universidad Politécnica del Bicentenario	Mayo - Agosto 2024	Mayo - Agosto 2024	1,224	Superior	Universidades Politécnicas
Universidad Politécnica del Bicentenario	Septiembre - Diciembre 2024	Septiembre - Diciembre 2024	1,589	Superior	Universidades Politécnicas

Elaboró
C.P. Fátima Guadalupe Ramirez Lozano
Jefe de Departamento de Recursos financieros

Revisó
C.P. Jorge Gonzalez Diaz
Secretario Administrativo de la UPB

Autorizó
M. en F. Ma Isabel Tinoco Torres
Rectora de la UPB



Ciudad de México, a 14 de enero de 2025

Acuse de recepción correspondiente al cuarto trimestre de 2024:

En el marco del **Programa Presupuestario U006 "Subsidios para Organismos Descentralizados Estatales"** y conforme a lo establecido en los **Convenios Específicos para la asignación de Recursos Financieros para la Operación de las Universidades del Subsistema Tecnológico**, en específico a las obligaciones de la Universidad establecidas en **la cláusula sexta / séptima** según corresponda, en los **incisos c) y d)** que indican lo siguiente:

c) Informar trimestralmente a "LA SEP" las aportaciones federales y estatales. Entregar por escrito a "LA SEP" a través de la Dirección General de Universidades Tecnológicas y Politécnicas, dentro de los primeros 10 (diez) días hábiles posteriores al término de cada trimestre, el Informe de aportaciones federales y estatales.

d) Entregar los reportes trimestrales del ejercicio y aplicación de recursos federales. Reportar de manera trimestral a "LA SEP" a través de la Dirección General de Universidades Tecnológicas y Politécnicas, el ejercicio y aplicación de los recursos federales que reciba con motivo del presente convenio, en términos de las disposiciones jurídicas aplicables, detallando la información y debiendo dar cumplimiento a lo establecido en el artículo 37 del Presupuesto de Egresos de la Federación para el Ejercicio Fiscal 2024.

Sobre el particular, conforme a las atribuciones conferidas en el **Artículo 15 del Reglamento Interior de la Secretaría de Educación Pública (RISEP)**, se hace constar que la **Universidad Politécnica del Bicentenario cumplió en tiempo y forma con la entrega de los formatos e información** mediante el Sistema Web TIUTyP correspondientes al cuarto trimestre del ejercicio fiscal 2024.

Es importante mencionar que esta Dirección General procederá a la revisión y análisis de la información proporcionada y en caso de detectar errores o inconsistencias se reportarán a la Universidad solicitando la atención correspondiente.

No se omite señalar que, conforme lo establece el Convenio Específico 2024, es de absoluta responsabilidad directa o indirecta de la Universidad como ejecutora del gasto, el debido y correcto ejercicio y aplicación de los recursos de conformidad con las disposiciones jurídicas aplicables, así como la comprobación del uso de los mismo.

ATENTAMENTE

Huella digital:

VW5pdmVyc2lkYWQgUG9saXTDqWNuaWNhIGRlbcBCaWNlbnRlbnFyaW8xMUVQTzAwMDNcMjAyNS0wMS0xNCAxMT0lNzowNQ==



**DIRECCIÓN GENERAL DE UNIVERSIDADES
TECNOLÓGICAS Y POLITÉCNICAS**

(2025-01-14 11:57:05) Archivos entregados por la Universidad: Oficio de Entrega UPB-OF-SAD-012-2025.pdf, Pp_U006_Formato_aportaciones_federales_estatales_2024_4to trimestre.pdf, Pp_U006_Formato_aportaciones_federales_estatales_2024_4to trimestre.xlsx, Estados de Cuenta Bancarios Octubre, Noviembre, Diciembre 2024.zip, Formato_Informe_Art_37_PEF_2024_4to trimestre.pdf, Formato_Informe_Art_37_PEF_2024_4to trimestre.xlsx, Av. Universidad No. 1200, Col. Xoco, CP. 03330, Alcaldía Benito Juárez, CDMX.
Pp_U006_Ejercicio_del_gasto_2024_4to trimestre.pdf, Pp_U006_Ejercicio_del_gasto_2024_4to trimestre.xlsx, Estados Financieros a Diciembre 2024.pdf

