



GUANAJUATO
GOBIERNO DE LA GENTE
SECRETARÍA DE EDUCACIÓN



Educación
Secretaría de Educación Pública



Oficio: UPB/OF/SAD/187/2025

Asunto: Entrega estados financieros dictaminados ejercicio 2024.

Silao, Gto., 27 de junio 2025

Marlene Johvana Mendoza González
Directora General de Universidades Tecnológicas Y Politécnicas
Presente

Hago referencia al "Convenio Específico Para La Asignación De Recursos Financieros Con Carácter De Apoyo Solidario Para La Operación De Las Universidades Politécnicas Del Estado De Guanajuato, Para El Ejercicio Fiscal 2024" folio 0290/24, el cual, en su cláusula sexta, apartado III. Obligaciones Financieras inciso f) el cual señala: "Proporcionar a "LA SEP" a través de la Dirección General de Universidades Tecnológicas y Politécnicas y a "EL ESTADO" dentro de los primeros 6 (seis) meses del ejercicio fiscal siguiente, la información relativa a la distribución del apoyo financiero recibido, mediante estados financieros dictaminados por auditor externo, incluyendo el informe y documentación complementaria."

Derivado de lo anterior tengo a bien proporcionar a usted Copia simple de Dictamen a los Estados Financieros del ejercicio 2024 dictaminados por el despacho externo TANOVE GROUP CONTADORES ESPECIALIZADOS S.C.

Sin otro particular, agradezco la atención y me es grato enviarle un cordial saludo.



Atentamente,

M. en F. Ma. Isabel Tinoco Torres
Rectora de la Universidad Politécnica del Bicentenario

CCP Lic. José Luis Márquez Hernández. - Director de Administración y Finanzas DGUTyP
C.P. Jorge González Díaz. Secretario Administrativo de la UPB
Archivo.

MITT/jgd/mlhe

Carr. Silao - Romita km.2 San Juan de los Durán | Silao de la Victoria, Gto. México | C.P. 36283
Tel. (472) 723 87 00 | upbicentenario.edu.mx | Email: contactoupb@upbicentenario.edu.mx

@gobdelagente

@upbicentenario





TANOVE GROUP
CONTADORES PÚBLICOS

AUDITORES INDEPENDIENTES

**UNIVERSIDAD PÓLITECNICA DEL
BICENTENARIO (UPB)**

**Informe de los auditores
independientes y estados
financieros 2024 y 2023**

**UNIVERSIDAD PÓLITECNICA DEL
BICENTENARIO (UPB)**

**Informe de los auditores
independientes y estados
financieros 2024 y 2023**

Contenido

Página

Informe de los auditores independientes

1 a 3

Estados de situación financiera

4

Estados de actividades

5

Estados de variaciones en la hacienda pública

6

Estados de cambios en la situación financiera

7

Estados de flujo de efectivo

8

Estado analítico del activo

9

Estado analítico de la deuda y otros pasivos

10

Informe sobre pasivos contingentes

11

Notas a los estados financieros

12 a 22



INFORME DE LOS AUDITORES INDEPENDIENTES

A los miembros del H. Junta Directiva de:
Universidad Politécnica del Bicentenario (UPB)

Opinión

Hemos auditado los estados financieros adjuntos de la **Universidad Politécnica del Bicentenario (UPB)**, que comprenden el estado de situación financiera al 31 de diciembre de 2024 y 2023, el estado de actividades, de variaciones en la hacienda pública, de cambios en la situación financiera, de flujos de efectivo, analítico de activos, analítico de la deuda y otros pasivos y el informe sobre pasivos contingentes, correspondientes al ejercicio terminado al 31 de diciembre de 2024 y 2023, y las notas a los estados financieros, incluyendo un resumen de las políticas contables significativas y otra información explicativa.

En nuestra opinión, excepto por lo mencionado en los párrafos siguientes de fundamento de opinión con salvedades, los estados financieros adjuntos presentan razonablemente, en todos los aspectos materiales, la situación financiera de la **Universidad Politécnica del Bicentenario (UPB)**, al 31 de diciembre de 2024, están preparados, en todos los aspectos materiales, de conformidad con las disposiciones en materia de información financiera que se indican en la Nota 2 a los estados financieros que se acompañan y que están establecidas en la Ley General de Contabilidad Gubernamental.

Los estados financieros de la **Universidad Politécnica del Bicentenario (UPB)** correspondientes al ejercicio terminado al 31 de diciembre de 2023 solo se presentan en forma comparativa debido a que fueron auditados por otro auditor independiente quien emitió una opinión con salvedades.

Fundamento de opinión

La entidad no ha realizado el estudio actuarial señalado en la Ley de Disciplina Financiera, dicho estudio puede afectar la estructura financiera por el posible impacto que pueda tenerse en el resultado del ejercicio a efectos de poder hacer frente a sus obligaciones por beneficios a los empleados de acuerdo con lo señalado en la NIF D-3 "Beneficios a los empleados".

Hemos llevado a cabo nuestra auditoría de conformidad con las Normas Internacionales de Auditoría (NIA). Nuestras responsabilidades de acuerdo con dichas normas se describen más adelante en la sección "Responsabilidades de los auditores en la auditoría de los estados financieros" de nuestro informe. Somos independientes de la Entidad de conformidad con los requerimientos de ética que son aplicables a nuestras auditorías de los estados financieros en México y hemos cumplido las demás responsabilidades de ética de conformidad con esos requerimientos. Consideramos que la evidencia de auditoría que hemos obtenido proporciona una base suficiente y adecuada para nuestra opinión.



Responsabilidad de la Administración y los encargados de gobierno en relación con los estados financieros.

La Administración de la Entidad es responsable de la preparación y presentación razonable de los estados financieros adjuntos de conformidad con las Normas de Información Financiera establecidas en la Ley General de Contabilidad Gubernamental que se describen en la Nota 2 a dichos estados financieros, y del control interno que la Administración de la Entidad considere necesario para permitir la preparación de estados financieros libres de desviación debida a fraude o error.

En la preparación de los estados financieros, la administración es responsable de la valoración de la capacidad de la entidad para continuar operando como una entidad en funcionamiento, revelando, en su caso, las cuestiones relativas a la entidad en funcionamiento y utilizando las bases contables aplicables a una entidad en funcionamiento, a menos que la administración tenga la intención de liquidar la entidad o cesar sus operaciones, o bien no exista una alternativa realista.

Los encargados del gobierno de la entidad son responsables de la supervisión del proceso de información financiera de la Entidad.

Responsabilidad del auditor para la auditoría de los estados financieros

Nuestros objetivos son obtener una seguridad razonable acerca de si los estados financieros como un todo están libres de errores materiales, ya sea por fraude o por error, y emitir nuestra opinión. Seguridad razonable es un alto nivel de seguridad, pero no es garantía de que una auditoría realizada de acuerdo con las Normas Internacionales de Auditoría siempre va a detectar errores materiales cuando existan. Las incorrecciones pueden surgir de fraude o error y se considera material si, individualmente o en conjunto, puede esperarse razonablemente que influyan en las decisiones económicas que toman los usuarios, sobre la base de estos estados financieros.

Durante la realización de una auditoría de conformidad con las NIA, aplicamos nuestro juicio profesional y mantenemos una actitud de escepticismo profesional. También:

- Identificamos y evaluamos los riesgos de error material en los estados financieros, ya sea por fraude o error, diseño y aplico procedimientos de auditoría para responder a dichos riesgos, y obtengo evidencia de auditoría suficiente y adecuada para sustentar mi opinión. El riesgo de no detectar un error material derivado de un fraude es más elevado que uno que resulte de un error no intencional, ya que el fraude puede implicar colusión, falsificación, omisiones deliberadas, manifestaciones intencionalmente erróneas o la elusión de los controles internos.
- Obtenemos un entendimiento del control interno relevante para la auditoría, con el fin de diseñar procedimientos de auditoría que sean adecuados en función de las circunstancias, y no con la finalidad de expresar una opinión sobre la efectividad del control interno de la Entidad.
- Evaluamos que las políticas contables utilizadas sean adecuadas y la razonabilidad de las estimaciones contables y las revelaciones relacionadas hechas por la Administración.
- Concluimos sobre lo apropiado del uso de la administración de las bases contables aplicables a una entidad en funcionamiento y, con base en la evidencia de auditoría obtenida, concluimos sobre si existe o no una incertidumbre importante relacionada con eventos o con condiciones




que pueden originar dudas significativas sobre la capacidad de la entidad para continuar como entidad en funcionamiento. Si concluimos que existe una incertidumbre importante, se nos requiere que llamemos la atención en nuestro informe de auditoría sobre la correspondiente información revelada en los estados financieros o, si dicha revelación es insuficiente, que expresemos una opinión modificada. Nuestras conclusiones se basan en la evidencia de auditoría obtenida hasta la fecha de nuestro informe. Sin embargo, hechos o condiciones futuros pueden ser causa de que la entidad deje de ser una entidad en funcionamiento.

Otras declaraciones

El terreno donde se ubican las instalaciones de la entidad no se encuentra registrado dentro de la contabilidad, en virtud de que queda pendiente de realizar la escrituración a favor del Gobierno del Estado con destino a la Universidad Politécnica del Bicentenario. De conformidad a lo publicado en el Periódico Oficial del Gobierno de Estado de Guanajuato, del día 4 de febrero de 2011.

Comunicamos a los encargados del gobierno de la Entidad, entre otras cuestiones, el alcance y el momento de la realización de la auditoría, así como los hallazgos significativos en el transcurso de la auditoría y sugerencias que puedan mejorar el control interno.

Tanove Group Contadores Especializados, S.C.


C.P.CI Y PSCA Miguel Angel Velázquez Guzmán
León, Gto., 24 de junio de 2025.

TANOVE GROUP
CONTADORES PÚBLICOS

UNIVERSIDAD POLITÉCNICA DEL BICENTENARIO (UPB)
ESTADOS DE SITUACIÓN FINANCIERA
POR LOS AÑOS QUE TERMINARON AL 31 DE DICIEMBRE DE 2024 Y 2023
(Cifras en pesos)

		2024	2023
ACTIVO			
CIRCULANTE:			
Efectivo y equivalentes	Nota 4	23,130,651	18,786,042
Derechos a recibir efectivo o equivalentes	Nota 5	7,395,048	6,357,261
Derechos a recibir bienes o servicios		820,895	0
Total de activo circulante		<u>31,346,594</u>	<u>25,143,303</u>
NO CIRCULANTE:			
Bienes muebles e inmuebles, infraestructura y construcciones en proceso neto	Nota 6	61,282,701	66,612,799
Activo Diferido		0	0
Total de activo no circulante		<u>61,282,701</u>	<u>66,612,799</u>
Total de Activo		<u><u>92,629,295</u></u>	<u><u>91,756,102</u></u>
PASIVO			
Cuentas por pagar a corto plazo	Nota 7	3,883,944	3,272,782
Fondos y bienes de terceros en garantía y/o Administración a corto plazo		0	0
Otros pasivos a corto plazo		0	0
Total de pasivo a corto plazo		<u>3,883,944</u>	<u>3,272,782</u>
Total de Pasivo		<u><u>3,883,944</u></u>	<u><u>3,272,782</u></u>
HACIENDA PUBLICA / PATRIMONIO			
Patrimonio contribuido	Nota 9	118,954,802	117,180,839
Resultado del ejercicio / ahorro-(desahorro)		7,551,731	2,604,405
Resultado de ejercicio anteriores		-37,761,182	(31,301,924)
Total hacienda publica/patrimonio		<u>88,745,351</u>	<u>88,483,320</u>
Total de Pasivo más Hacienda publica/patrimonio		<u><u>92,629,295</u></u>	<u><u>91,756,102</u></u>

Las notas adjuntas son parte integrante de estos estados financieros

UNIVERSIDAD POLITÉCNICA DEL BICENTENARIO (UPB)
ESTADO DE ACTIVIDADES
POR LOS AÑOS TERMINADOS EL 31 DE DICIEMBRE DE 2024 Y 2023
(Cifras en pesos)

		<u>2024</u>	<u>2023</u>
Ingresos:			
Por la Gestión	Nota 10	8,947,082	8,487,161
Participaciones, Aportaciones, Transferencias, Asignaciones, Subsidios y Otras Ayudas	Nota 11	64,640,608	66,183,499
Otros Ingresos y Beneficios	Nota 12	1,913,880	686,215
Total de Ingresos y Otros Beneficios		<u>75,501,570</u>	<u>75,356,875</u>
Gastos de Funcionamiento	Nota 13		
Servicios Personales		46,296,522	50,367,313
Materiales y Suministros		2,020,491	2,183,217
Servicios Generales		12,770,592	11,366,482
Transferencias, Asignaciones, subsidios y otras ayudas			
Ayudas sociales	Nota 14	976,765	1,071,105
Otros Gastos y Pérdidas Extraordinarias			
Otros gastos		24	7
Estimaciones, Depreciaciones, Deterioros, Obsolescencia y Amortizaciones		5,885,445	7,764,346
Total, de Gastos y Otras Pérdidas		<u>67,949,839</u>	<u>72,752,470</u>
Resultados del Ejercicio Ahorro/(Desahorro)		<u>7,551,731</u>	<u>2,604,405</u>

Las notas adjuntas son parte integrante de estos estados financieros.

UNIVERSIDAD POLITÉCNICA DEL BICENTENARIO (UPB)
ESTADO DE VARIACIONES EN LA HACIENDA PÚBLICA
POR LOS AÑOS TERMINADOS AL 31 DE DICIEMBRE DE 2024 Y 2023

	Hacienda Pública/Patrimoni o Contribuido	Hacienda Pública/Patrimoni o Generado de Ejercicios Anteriores	Hacienda Pública/Patrimoni o Generado del Ejercicio	Total
SALDOS AL 31 DE DICIEMBRE DE 2022	115,352,963	(28,538,436)	1,641,471	88,455,998
Hacienda Pública / Patrimonio Generado Neto				0
Rectificaciones de Resultados de Ejercicios Anteriores				0
Cambios en la Hacienda Pública / Patrimonio Contribuido Neto	1,827,876			1,827,876
Aportaciones				0
Donaciones de Capital				0
Actualización de la Hacienda Pública/Patrimonio				0
Variaciones de la Hacienda Pública / Patrimonio Generado Neto		(2,763,488)	(1,641,471)	(4,404,959)
Resultados de Ejercicios Anteriores			2,604,405	2,604,405
Resultados del Ejercicio (Ahorro/Desahorro)				
SALDOS AL 31 DE DICIEMBRE DE 2023	<u>117,180,839</u>	<u>(31,301,924)</u>	<u>2,604,405</u>	<u>88,483,320</u>
Hacienda Pública / Patrimonio Generado Neto				0
Rectificaciones de Resultados de Ejercicios Anteriores				0
Cambios en la Hacienda Pública / Patrimonio Contribuido Neto	1,773,963			1,773,963
Aportaciones				0
Donaciones de Capital				0
Actualización de la Hacienda Pública/Patrimonio		(6,459,258)		(6,459,258)
Variaciones de la Hacienda Pública / Patrimonio Generado Neto			(2,604,405)	(2,604,405)
Resultados de Ejercicios Anteriores			7,551,731	7,551,731
Resultados del Ejercicio (Ahorro/Desahorro)				
SALDOS AL 31 DE DICIEMBRE DE 2024	<u>118,954,802</u>	<u>(37,761,182)</u>	<u>7,551,731</u>	<u>88,745,351</u>

Las notas adjuntas son parte integrante de estos estados financieros

UNIVERSIDAD POLITÉCNICA DEL BICENTENARIO (UPB)
ESTADOS DE CAMBIOS EN LA SITUACION FINANCIERA
POR LOS AÑOS TERMINADOS AL 31 DE DICIEMBRE DE 2024 Y 2023

	2024		2023	
	Origen	Aplicación	Origen	Aplicación
Activo				
Activo circulante				
Efectivo y equivalentes		\$ 4,344,609		\$ 4,146,392
Derechos a recibir efectivo o equivalentes		1,037,787		55,106
Derechos a recibir bienes o servicios		820,895		
Otros activos circulantes				
Activo no circulante				
Inversiones Financieras a Largo Plazo				466,895
Bienes inmuebles, infraestructura y construcciones en proceso				1,223,228
Bienes muebles		199,074		
Depreciación, deterioro y amortización acumulada	5,529,173		7,053,014	
Activos diferidos				
Pasivo				
Pasivo circulante				
Cuentas por pagar a corto plazo	611,161			1,188,715
Fondos y bienes de terceros en garantía y/o administración a corto plazo				
Otros pasivos a corto plazo				
Hacienda Pública/Patrimonio				
Hacienda Pública/Patrimonio contribuido				
Aportaciones	1,773,963		1,827,876	
Hacienda Pública/Patrimonio generado				
Resultados del ejercicio	4,947,326		962,934	
Resultados de ejercicios anteriores		6,459,258		2,763,488
	<u>\$ 12,861,623</u>	<u>\$ 12,861,623</u>	<u>\$ 9,843,824</u>	<u>\$ 9,843,824</u>

Las notas adjuntas son parte integrante de estos estados financieros.

UNIVERSIDAD POLITÉCNICA DEL BICENTENARIO (UPB)
ESTADOS DE FLUJOS DE EFECTIVO
POR LOS AÑOS TERMINADOS AL 31 DE DICIEMBRE DE 2024 Y 2023

	2024	2023
FLUJOS DE EFECTIVO POR ACTIVIDADES DE OPERACIÓN:		
ORIGEN		
Ingresos por venta de bienes y prestación de servicios	\$ 8,947,082	\$ 8,487,161
Participaciones y aportaciones	21,280,310	18,245,421
Transferencias, asignaciones, subsidios y otras ayudas	45,134,260	48,350,078
Otros ingresos y beneficios varios	1,913,860	686,212
	<u>77,275,512</u>	<u>75,768,872</u>
APLICACIÓN		
Servicios personales	45,920,679	50,367,313
Materiales y suministros	1,778,118	2,048,521
Servicios generales	11,949,779	10,789,965
Ayudas sociales y otros	976,765	1,071,105
	<u>60,625,341</u>	<u>64,276,904</u>
Flujos netos de efectivo por actividades de operación	16,650,171	11,491,968
FLUJOS DE EFECTIVO POR ACTIVIDADES DE INVERSIÓN		
ORIGEN		
Bienes Inmuebles, Infraestructura y Construcciones en Proceso	0	0
Bienes Muebles	0	0
Otros orígenes de inversión	0	0
	<u>0</u>	<u>0</u>
APLICACIÓN		
Bienes Inmuebles, Infraestructura y Construcciones en Proceso	0	466,895
Bienes Muebles	545,945	360,213
	<u>545,945</u>	<u>827,108</u>
Flujos netos de efectivo por actividades de inversión	(545,945)	(827,108)
FLUJO DE EFECTIVO DE LAS ACTIVIDADES DE FINANCIAMIENTO		
ORIGEN		
Otros orígenes de financiamiento		
APLICACIÓN		
Otras aplicaciones de financiamiento	11,759,617	6,518,468
Rectificaciones de Resultados de Ejercicios Anteriores	0	0
Flujos netos de efectivo por actividades de financiamiento	(11,759,617)	(6,518,468)
Efectivo aplicado en actividades de inversión	4,344,609	4,146,392
Incremento/Disminución Neta en el Efectivo y Equivalentes al Efectivo	4,344,609	4,146,392
Efectivo y Equivalentes al Efectivo al Inicio del Ejercicio	18,786,042	14,639,650
Efectivo y Equivalentes al Efectivo al final del ejercicio	\$23,130,651	\$18,786,042

Las notas adjuntas son parte integrante de estos estados financieros.

UNIVERSIDAD POLITÉCNICA DEL BICENTENARIO (UPB)
ESTADO ANALÍTICO DEL ACTIVO
POR LOS AÑOS TERMINADOS AL 31 DE DICIEMBRE DE 2024 Y 2023

	<u>Saldo inicial</u>	<u>Cargos del período</u>	<u>Abonos del período</u>	<u>Saldo final</u>	<u>Variaciones del período</u>
Activo					
<i>ACTIVO CIRCULANTE</i>					
Efectivo y equivalentes	\$ 18,786,042	\$ 113,333,809	\$ 108,989,199	\$ 23,130,651	\$ 4,344,609
Derechos a recibir efectivo y equivalentes	6,357,260	114,076,632	113,038,845	7,395,047	1,037,787
Derechos a recibir bienes y servicios	0	825,148	4,253	820,895	820,895
	<u>25,143,302</u>	<u>228,235,588</u>	<u>222,032,296</u>	<u>31,346,594</u>	<u>6,203,292</u>
<i>ACTIVO NO CIRCULANTE</i>					
Bienes inmuebles, infraestructura y construcción en proceso	75,498,579	0	0	75,498,579	0
Bienes muebles	42,836,034	1,110,693	911,618	43,035,108	199,074
Depreciaciones, deterioro y amortización acumulada de bienes	(51,721,813)	806,190	6,335,363	(57,250,986)	(5,529,173)
	<u>66,612,800</u>	<u>1,916,883</u>	<u>7,246,981</u>	<u>61,282,702</u>	<u>(5,330,098)</u>
Total, activo	<u>91,756,102</u>	<u>230,152,471</u>	<u>229,279,277</u>	<u>92,629,296</u>	<u>873,194</u>

Las notas adjuntas son parte integrante de estos estados financieros

UNIVERSIDAD POLITÉCNICA DEL BICENTENARIO (UPB)
ESTADO ANALÍTICO DE LA DEUDA Y OTROS PASIVOS
POR LOS AÑOS TERMINADOS AL 31 DE DICIEMBRE DE 2024 Y 2023

Denominación de las deudas	Moneda de contratación	Institución o país acreedor	Saldo inicial del período	Saldo final del período
Deuda Pública				
CORTO PLAZO				
<u>Deuda pública interior:</u>			\$	\$
Instituciones de crédito			-	-
Títulos y valores			-	-
Arrendamientos financieros			-	-
<u>Deuda pública exterior:</u>			-	-
Organismos financieros internacionales			-	-
Deuda bilatera			-	-
Títulos y valores			-	-
Arrendamientos financieros			-	-
Subtotal a corto plazo			-	-
LARGO PLAZO				
<u>Deuda pública interior:</u>			-	-
Instituciones de crédito			-	-
Títulos y valores			-	-
Arrendamientos financieros			-	-
<u>Deuda pública exterior:</u>			-	-
Organismos financieros internacionales			-	-
Deuda bilatera			-	-
Títulos y valores			-	-
Arrendamientos financieros			-	-
Subtotal a largo plazo			-	-
Otros pasivos			3,272,782	3,883,944
Total deuda y otros pasivos			<u>3,272,782</u>	<u>3,883,944</u>

Las notas adjuntas son parte integrante de estos estados financieros

UNIVERSIDAD POLITÉCNICA DEL BICENTENARIO (UPB)
INFORME SOBRE PASIVOS CONTINGENTES
AL 31 DE DICIEMBRE DE 2024

Nombre	Monto registrado	Concepto
Juicios, litigios, demandas en materia laboral en proceso	\$ -	A la fecha de los estados financieros, existen 7 juicios en materia laboral en contra de la UNIVERSIDAD POLITÉCNICA DEL BICENTENARIO, (UPB) los cuales no tienen un monto determinado debido a que no se tiene una resolución favorable o en contra.

Las notas adjuntas son parte integrante de estos estados financieros

UNIVERSIDAD POLITÉCNICA DEL BICENTENARIO (UPB)
NOTAS A LOS ESTADOS FINANCIEROS POR LOS AÑOS
TERMINADOS AL 31 DE DICIEMBRE DE 2024 y 2023
(Cifras en pesos)

(1) Personalidad jurídica, creación y objeto

La Universidad Politécnica del Bicentenario, es un Organismo Descentralizado de la Administración Pública Estatal, con personalidad jurídica y patrimonio propios, sectorizado a la Secretaría de Innovación, Ciencia y Educación Superior, el cual fue creado el 14 de septiembre de 2010, por decreto gubernativo No. 147.

La Universidad forma parte del Sistema de Educación Superior Tecnológica del Estado de Guanajuato (SESTEG) y adopta el modelo educativo del Subsistema Nacional de Universidades Politécnicas, con apego a las normas, políticas y lineamientos establecidos de común acuerdo entre las autoridades educativas estatal y federal.

Su principal objetivo es impartir educación superior en los niveles de técnico profesional, profesional asociado, licenciatura, especialización maestría y doctorado, así ofrecer programas de continuidad de estudios para sus egresados y para egresados del nivel Técnico Superior Universitario o Profesional Asociados de otras instituciones de educación superior, que permitan a los estudiantes alcanzar todos los niveles académicos de tipo superior previstos en la Ley General de Educación.

La Universidad Politécnica del Bicentenario está dada de alta en el Registro Federal de Contribuyentes

(2) Base de preparación de los estados financieros

La información financiera de la Universidad Politécnica del Bicentenario (UPB), debe prepararse apegándose a la Ley General de Contabilidad Gubernamental (LGCG), así como a lo establecido en las normas contables y lineamientos emitidos por el órgano de coordinación para la armonización de la contabilidad gubernamental en este caso el Consejo Nacional de Armonización Contable (CONAC). Así como utilizando las demás disposiciones legales aplicables.

En caso de que alguna situación no esté prevista en la normatividad mencionada, el Ente público puede aplicar supletoriamente las siguientes normas contables:

- La normativa emitida por las unidades administrativas o instancias competentes en materia de contabilidad gubernamental.
- Las Normas de Información Financiera (NIF) emitidas por el Consejo Mexicano de Normas de Información Financiera A.C.

Así mismo, en la preparación de la información financiera UPB, deberá aplicar los Postulados Básicos de Contabilidad Gubernamental.

La entidad Universidad Politécnica del Bicentenario, ha dado cumplimiento con la armonización contable y con el conjunto de normas aplicables, del 15 de diciembre de 2010, que la CONAC emitió "Acuerdo de interpretación sobre las obligaciones establecidas en los artículos transitorios de la Ley de Contabilidad", en el cual reguló que las entidades públicas tienen la obligación a partir del 1º de enero de 2012, de realizar sus registros contables con base acumulativa, apegándose al marco conceptual y los postulados básicos de contabilidad gubernamental, así como a las normas y metodologías que establezcan los momentos contables, los clasificadores y los manuales de contabilidad gubernamental armonizados.

(3) Principales Políticas Contables

Los estados financieros al 31 de diciembre de 2024 y de 2023, que se acompañan, cumplen con lo establecido en los principios básicos de contabilidad gubernamental, las cuales se encuentran acorde a lo señalado por la Ley General de Contabilidad Gubernamental de acuerdo a lo manifestado en bases de presentación. Estas prácticas difieren de las Normas de Información Financiera Mexicanas en algunos aspectos.

a) Reconocimiento de los efectos de la inflación en la información financiera

Los estados financieros que se acompañan están preparados en base a costos históricos, por lo que no incluyen el reconocimiento de los efectos de la inflación en la información financiera, de conformidad a las disposiciones de la NIFGGSP 04 "Norma de Información Financiera Gubernamental General para el Sector Paraestatal", siempre y cuando exista un entorno económico no inflacionario, es decir, cuando la inflación acumulada de los tres ejercicios anuales anteriores es menor que el 26% (promedio anual de 8%), con base en el Índice Nacional de Precios al Consumidor (INPC).

b) Efectivo y equivalentes de efectivo

El efectivo incluye depósitos en cuentas bancarias y otras inversiones a corto plazo que se valúan a su costo de adquisición más sus rendimientos generados

c) Derechos a recibir en efectivo o equivalentes

Las cuentas por cobrar se presentan a su valor de realización, representan derechos de cobro por las actividades propias de Universidad Politécnica del Bicentenario.

d) Terrenos, inmuebles, mobiliario y equipo; y depreciación

Se registran al costo de adquisición o construcción. La depreciación se calcula por el método de línea recta aplicando las tasas mencionadas en la nota 6. La Administración de la Entidad

considera que dichas tasas están de acuerdo con las vidas útiles estimadas. Los activos producto de donaciones y aportaciones federales y estatales, se reconocen al valor consignado en las actas de entrega.

e) Beneficios a los empleados

El pasivo por primas de antigüedad e indemnizaciones por terminación de la relación laboral se registran conforme se devengan, los pagos por estos conceptos son sufragados por el Estado mediante ampliación líquida presupuestal y ministración de recurso.

f) Cuentas por Pagar

El importe de las cuentas por pagar, representan deudas que la entidad tiene por concepto de servicios profesionales recibidos, por compra de bienes a proveedores, contratistas, y por la creación del pasivo de impuestos por pagar y otros adeudos, cuyo vencimiento es menor a doce meses.

g) Contingencias y compromisos

Las obligaciones o pérdidas asociadas a contingencias se reconocen como pasivos en el balance general cuando existe una obligación presente resultante de eventos pasados, es probable que los efectos se materialicen y se pueden cuantificar razonablemente, de otro modo, se revelan cualitativamente en las notas a los estados financieros. Los efectos de compromisos de largo plazo establecidos con terceros, como es el caso de contratos con proveedores y obra pública, se reconocen en los estados financieros considerando la sustancia de los acuerdos con base en lo incurrido o devengado. Los compromisos relevantes, en su caso, se revelan en las notas a los estados financieros.

El artículo 12 de la Ley de IMSS menciona que son sujetos de aseguramiento del régimen obligatorio I. Las personas que de conformidad con los artículos 20 y 21 de la Ley Federal del Trabajo, presten en forma permanente o eventual, u otras de carácter físico o moral o unidades económicas sin personalidad jurídica, un servicio remunerado, personal y subordinado, cualquier que sea el acto que le dé origen y cualquiera que sea la personalidad jurídica o la naturaleza económica del patrón aun cuando éste, en virtud de alguna ley especial, este exento del pago de contribuciones. Se menciona lo anterior en virtud de que la entidad realiza pagos por asimilables a salarios a docentes que caen en supuesto anterior, derivado de que no se cuenta con presupuesto para realzar las inscripciones correspondientes.

h) Reconocimiento de ingresos y egresos

Para el reconocimiento de ingresos se utiliza un modelo integral basado en un enfoque de cinco pasos consistentes en:

- (1) identificar la fuente de financiamiento,
- (2) identificar las obligaciones a cumplir por la asignación de recursos;
- (3) determinar el precio de la transacción,
- (4) conocer la calendarización de entrega del recurso; y
- (5) reconocer el ingreso cuando la entidad satisface una obligación a cumplir.

La entidad reconoce las ministraciones, los cuales son acuerdos que se encuentran normados en la Ley de Ingresos y el presupuesto de Egresos.

i) Reclasificaciones

Algunas cifras de los estados financieros del ejercicio 2023, han sido reclasificadas para conformar su presentación con la utilizada en el ejercicio del 2024.

(4) Efectivo y Equivalentes de efectivo

a) Al 31 de diciembre de 2024 y 2023 este rubro se integra como sigue:

	<u>2024</u>	<u>2023</u>
Efectivo en caja y bancos	9,159,041	5,531,054
Fondos con afectación específica	13,971,611	13,254,988
Total	<u>23,130,652</u>	<u>18,786,042</u>

b) Saldos de bancos no restringidos son los siguientes:

	<u>2024</u>	<u>2023</u>
BBVA 0189787267 Ingresos Propios	1,166,752	477,382
BBVA 0116136435 Servicios Escolares	7,445,808	4,503,268
BAJIO 0302446311 Ingresos Propios	546,481	550,404
Total	<u>9,159,041</u>	<u>5,531,054</u>

c) Saldos de bancos con afectación específica, como sigue:

	<u>2024</u>	<u>2023</u>
BBVA 0196266886 Fondo de Ahorro	10,660	39,883
BBVA 0118111375 Recurso Especifico Estatal 2022	0	1,505
BBVA 0179645543 Ministración Estatal	0	4,426
SANTANDER 18000293493 FAM 2024	4,832	0
SANTANDER 18000296225 FAM REM 2024	146,860	0
BBVA 0113372898 SICES 2019	33,024	43,019
SANTANDER 18000284752 Ministración Estatal C 2024	3,700,131	0
SANTANDER 180002847790 Ministración Estatal 2024	4,499,802	0
BBVA 0119793631 Estatal 2023	0	7,736,245

Suma		<u>8,395,309</u>	<u>7,825,078</u>
BBVA	0119782338 Especifica Federal 2023 Prog U006	0	4,318,979
SANTANDER	1800029106-3 Federal 2024	3,210,672	0
BBVA	114631358 Estadias	202	200
BBVA	114631439 Idiomas	2,159,623	1,020,302
BBVA	0109339264 Apoyo Madres Mex (CONACYT16)	2	2
BBVA	0119675132 Educación Continua	205,803	90,427
Suma		<u>5,576,302</u>	<u>5,429,910</u>
Total		<u>13,971,611</u>	<u>13,254,988</u>

(5) Derechos a recibir efectivo o equivalentes

Al 31 de diciembre de 2024 y 2023 este rubro se integra como sigue:

	<u>2024</u>	<u>2023</u>
Inversiones Temporales	7,358,949	6,332,862
Deudores diversos	36,099	24,399
Total	<u>7,395,048</u>	<u>6,357,261</u>

	<u>2024</u>	<u>2023</u>
BBVA 0189787267 INVERSIONES INGRESOS PROPIOS	3,687,162	3,173,046
BBVA 0196266	0	0
BBVA 01225001146314396	3,671,787	3,159,816
Total	<u>7,358,949</u>	<u>6,332,862</u>

(6) Bienes muebles e inmuebles, infraestructura y construcciones en proceso neto

a) Al 31 de diciembre de 2024 y 2023, este rubro se integra como sigue:

	2024			2023		
	Inversión	Depreciación Acumulada	Vida Útil estimada	Inversión	Depreciación Acumulada	Vida Útil estimada
Terrenos						
Edificios no habitacionales	75,031,684	20,023,256	30 años	75,031,684	16,238,032	30 años
Construcción en proceso	466,895			466,895		
	75,498,579	20,023,256		75,498,579	16,238,032	
Total neto		55,475,323			59,280,547	
MUEBLES DE OFICINA Y ESTANTERÍA 2011	4,675,978	4,324,371	10 años	4,670,589	4,144,909	10 años
MUEBLES, EXCEPTO DE OFICINA Y ESTANTERÍA	84,753	84,753	10 años	84,753	83,493	10 años
EQ DE CÓMP Y DE TECNOLOGÍAS DE LA INFOR	10,204,116	9,877,296	3 años	10,258,081	9,752,634	3 años
OTROS MOBILIARIOS Y EQUIPOS DE ADMINISTR	1,276,728	1,002,546	10 años	1,259,355	899,399	10 años
EQUIPO Y APARATOS AUDIOVISUALES 2011	2,143,723	1,470,452	3.33 años	1,978,824	1,470,821	3.33 años
APARATOS DEPORTIVOS 2011	86,500	82,175	5 años	86,500	73,525	5 años
CÁMARAS FOTOGRÁFICAS Y DE VIDEO 2011	268,461	219,398	3 años	268,461	204,942	3 años
OTRO MOB. Y EQUIPO EDUCACIONAL Y RECREA	3,640,524	3,829,088	5 años	3,640,524	3,437,556	5 años
EQUIPO MÉDICO Y DE LABORATORIO 2011	1,879,753	1,654,219	5 años	2,014,013	1,627,624	5 años
INSTRUMENTAL MÉDICO Y DE LABORATORIO 20	467,373	467,373	5 años	467,373	416,005	5 años
VEHÍCULOS Y EQUIPO TERRESTRE 2011	2,446,637	1,961,691	4 años	2,446,636	2,097,536	4 años
MAQUINARIA Y EQUIPO AGROPECUARIO 2011	1,217,718	1,103,318	4 años	1,217,718	988,918	4 años
MAQUINARIA Y EQUIPO INDUSTRIAL 2011	440,458	440,458	10 años	440,458	440,158	10 años
SISTEMA DE AIRE ACONDICIONADO Y CALEFACI	1,196,126	868,618	6.25 años	1,011,911	776,791	6.25 años
EQUIPO DE COMUNICACIÓN Y TELECOMUNICACI	265,376	266,922	6.25 años	266,677	266,958	6.25 años
EQ DE GENER. ELÉCTRICA, APARATOS Y ACCE	3,913,929	1,568,809	20 años	3,917,226	1,374,619	20 años
HERRAMIENTAS Y MÁQUINAS-HERRAMIENTA 20	7,917,073	7,717,750	10 años	7,917,073	7,034,654	10 años
OTROS EQUIPOS 2011	889,882	488,503	10 años	889,882	403,240	10 años
Total de adquisiciones de bienes Muebles	43,035,108	37,227,730		42,836,034	35,483,782	
Bienes muebles en proceso neto		5,807,378			7,352,252	
	118,533,687	57,250,986		118,334,613	51,721,814	
Bienes muebles e inmuebles, infraestructura y construcciones en proceso neto		61,282,701			68,612,799	

b) El cargo a resultados durante 2024 y 2023 por concepto de depreciación ascendió a \$5'885,445 y \$7'764,346 respectivamente.

c) La depreciación se calcula conforme al método de línea recta con base en la vida útil remanente de los activos, aplicando la "Guía de vida útil estimada y porcentajes de depreciación", emitidos por la CONAC el 31 de julio de 2012.

(7) Cuentas por pagar a corto plazo

Al 31 de diciembre de 2024 y 2023 este rubro se integra como sigue:

	<u>2024</u>	<u>2023</u>
Servicios Personales	286,254	100
Aportación patronal IMSS	220,124	207,430
Aportación patronal INFONAVIT	685,496	589,484
Proveedores	1,072,343	900,744
ISR por retenido	1,159,149	1,071,579
ISR retenido por asimilados	16,342	71,643
ISR retenido por Regimen Simplificado de Confianza	4,545	506
Rerención Cedular RESICO 2%	2,289	811
Aportación trabajador IMSS	88,041	59,866
Amortización credito INFONAVIT	151,321	158,663
Impuesto sobre nominas	188,039	187,545
Fondo de ahorro	9,580	9,580
FONACOT	185	184
Acreedores diversos	236	180
Otros		3
Pensión Alimenticia		14,464
Total	<u><u>3,883,944</u></u>	<u><u>3,272,782</u></u>

(8) Contingencias:

a) Al 31 de diciembre de 2024 y 2023, UPB no ha realizado el estudio actuarial de las pensiones de sus trabajadores el cual como mínimo deberá actualizarse cada 3 años, como se indica en el art. 5 fracción V de la Ley de Disciplina Financiera. El desconocimiento de las cifras afecta el impacto que puede tener en los estados financieros por la falta de reconocimiento de conformidad con la NIF D-3 "Beneficios a los empleados".
Las contingencias originadas en materia laboral que se han suscitado las ha cubierto por completo la Secretaría de Finanzas del Estado de Guanajuato.

b) A la fecha de los estados financieros, los abogados que llevan los asuntos legales del UPB confirmaron la existencia de 7 juicios, en materia laboral en contra de la Entidad.

(9) Patrimonio contable

- a) El patrimonio se incrementa o (disminuye) entre otros con el ahorro (desahorro) del ejercicio y el valor de los bienes muebles e inmuebles adquiridos durante el ejercicio.
- b) El patrimonio de Universidad Politécnica del Bicentenario "UPB", se forma con los recursos que en su favor se establezcan en el Presupuesto General de Egresos del Estado, las aportaciones, subsidios y apoyos que le otorguen la Federación, el estado, los municipios y las personas físicas o morales por cualquier título legal, otorgados a su favor, los ingresos y bienes muebles e inmuebles que adquiera por cualquier título legal para el cumplimiento de su objeto, los rendimientos, recuperaciones y bienes generados por los eventos que realice, los demás bienes o ingresos que obtenga por cualquier título legal.

El **patrimonio contribuido** al 31 de diciembre de 2024 y 2023 este rubro se integra como sigue:

	<u>2024</u>	<u>2023</u>
Aportaciones	1,794,612	1,794,611
Baja de activo fijo	(330,642)	(330,642)
Estatal Bienes Muebles e Inmuebles	1,131,000	716,500
FAM Edu Superior Bienes Muebles e Inmuebles	26,728,799	26,728,799
FAM Edu Superior Obra Pública	55,112,818	55,112,818
Bienes Muebles e Inmuebles	9,930,456	9,930,456
Bienes Muebles e Inmuebles Ejercicios Anteriores	553,500	141,500
FAM obra publica	942,985	0
Intereses FAM Educación Superior Obra Pública	4,477	0
FAFEF bienes muebles e inmuebles	1,531,969	1,531,969
FAFEF obra publica	8,655,374	8,655,374
Estatales ejercicios anteriores bienes muebles	431,370	431,370
Bines muebles e inmuebles ejercicios anteriores	2,808,210	2,808,210
Obra publica	8,893,889	8,893,889
Actualización de la Hacienda Pública/ Patrimonio	765,985	765,985
	<u>118,954,802</u>	<u>117,180,839</u>

El **patrimonio generado** al 31 de diciembre de 2024 y 2023 este rubro se integra como sigue:

	<u>2024</u>	<u>2023</u>
RESULTADO EJERCICIO 2010	1,523	1,523
RESULTADO EJERCICIO 2011	691,005	691,005
RESULTADO EJERCICIO 2012	(1,013,650)	(1,013,650)
RESULTADO EJERCICIO 2013	(3,632,401)	(3,632,401)
RESULTADO DEL EJERCICIO 2014	(2,665,338)	(2,665,338)
RESULTADO DEL EJERCICIO 2015	(20,769,867)	(20,769,867)
RESULTADO DEL EJERCICIO 2016	(5,117,619)	(5,117,619)
RESULTADO DEL EJERCICIO 2017	(5,563,518)	(5,563,518)
RESULTADO DEL EJERCICIO 2018	(4,198,565)	(4,198,565)
RESULTADO DEL EJERCICIO 2019	(8,381,229)	(8,378,063)
RESULTADO DEL EJERCICIO 2020	(5,749,347)	(5,749,347)
RESULTADO DEL EJERCICIO 2021	(9,262,729)	(9,262,729)
RESULTADO DEL EJERCICIO 2022	(7,073,185)	(7,073,185)
RESULTADO DEL EJERCICIO 2023	(11,652,792)	0
CAPITALIZACIÓN RECURSOS PROPIOS	973,690	973,690
CAPITALIZACIÓN REMANENTES	12,560,381	11,862,575
APLICACIÓN DE REMANENTE PROPIO	1,291,458	1,291,458
APLICACIÓN DE REMANENTE FEDERAL	17,858,711	17,858,711
APLICACIÓN DE REMANENTE INSTERINSTITUCIONAL	192,679	192,679
APLICACIÓN DE REMANENTE FEDERAL	547,577	547,577
APLICACIÓN DE REMANENTE INTERINSTITUCIONAL	78,200	78,200
REMANENTE CIERRE INGRESOS EXCEDENTES	(232,481)	0
REMANENTE DISPONIBLE INGRESOS EXCEDENTE	310,876	78,395
REMANENTE CIERRE RECURSOS PROPIOS	232,481	0
REMANENTE DISPONIBLE RECURSOS PROPIOS	9,537,789	5,459,051
REMANENTE APLICADO RECURSOS PROPIOS	21,893	21,893
REMANENTE CIERRE ESTATAL LIBRE DISPOSICION	(232,058)	0
REMANENTE REFRENDO ESTATAL LIBRE DISPOSICION	107,986	107,986

REMANENTE APLICADO ESTATAL LIBRE DISPOSICION	495,105	307,430
REMANENTE REFRENDO ESTATAL ETIQUETADO	326,879	326,879
REMANENTE CIERRE CONVENIOS FEDERALES	232,058	0
REMANENTE REFRENDO CONVENIOS FEDERALES	222,833	222,833
REMANENTE REFRENDO REC INTERINSTITUCIONAL	463,992	463,992
REMANENTE APLICADO RECURSO INTERINSTITUCIONAL	1,484,882	1,484,882
REMANENTE REFRENDO CONVENIOS FEDERALES ENTE	151,599	151,599
	<u>(37,761,182)</u>	<u>(31,301,924)</u>

(10) Ingresos de la gestión

Al 31 de diciembre de 2024 y 2023 este rubro se integra como sigue:

	<u>2024</u>	<u>2023</u>
POR CONCEPTO DE CURSOS DE IDIOMAS	2,583,800	1,860,400
CURSOS OTROS	0	21,000
EDUCACION CONTINUA	183,549	175,500
GESTORIA DE TITULACION	538,005	924,039
EXPEDICION DE CREDENCIAL	40,543	38,780
POR CONCEPTO DE FICHAS	455,020	460,200
SERVICIOS TECNOLOGICOS	0	80,000
INSCRIPCION A LICENCIATURA CUATRIMESTRAL	4,261,143	3,910,462
CURSOS OTROS Y PROPEDEUTICO	70,800	149,898
EXAMEN EXTRAORDINARIO POR MATERIA	336,233	495,290
RECURSE DE MATERIAS DE LICENCIATURA	342,574	69,776
CERTIFICADO PARCIAL O TOTAL DE ESTUDIOS	0	5,310
CONSTANCIAS DE ESTUDIOS	113,746	108,621
EQUIVALENCIAS DE ESTUDIOS	0	34,573
ACREDITACION POR COMPETENCIAS	20,455	4,721
VENTA DE RECICLAJE	1,214	1,171
EVENTOS ESPECIALES	0	147,420
	<u>8,947,082</u>	<u>8,487,161</u>

(11) Participaciones, aportaciones, transferencias, asignaciones, subsidios y otras ayudas:

Al 31 de diciembre de 2024 y 2023 este rubro se integra como sigue:

	<u>2024</u>	<u>2023</u>
SERVICIOS PERSONALES	47,693,946	48,477,994
MATERIALES Y SUMINISTROS	3,256,059	3,090,033
SERVICIOS GENERALES	13,008,196	13,956,619
ESTATAL SUBSIDIOS Y AYUDAS	667,280	640,980
INTERESES CONV FED MATERIALES Y SUMINISTROS	15,127	17,873
Total	<u>64,640,608</u>	<u>66,183,499</u>

(12) Otros ingresos y otros beneficios:

Al 31 de diciembre de 2024 y 2023 este rubro se integra como sigue:

	<u>2024</u>	<u>2023</u>
INTERES NORMALES	538,635	1,288
INTERES POR INVERSIONES FINANCIERAS	1,026,087	368,195
DIFERENCIA POR REDONDEO	20	2
INDEMNIZACIONES (RECUPERACION POR SINIES	37,615	23,640
SANCIONES ADMINISTRATIVAS	7,378	2,024
SEGURO ESTUDIANTIL	304,065	290,646
REPOSICIÓN DE TARJETAS DIVERSAS	80	420
	<u>1,913,880</u>	<u>686,215</u>

Total

(13) Gastos de funcionamiento

Al 31 de diciembre de 2024 y 2023 este rubro se integra como sigue:

	<u>2024</u>	<u>2023</u>
Remuneraciones al Personal de Carácter Permanente	20,198,296	20,878,918
Remuneraciones al Personal de Carácter Transitorio	11,928,886	12,669,161
Remuneraciones Adicionales y Especiales	4,849,258	4,016,195
Seguridad Social	7,155,080	5,343,000
Otras Prestaciones Sociales y Económicas	2,165,002	7,460,039
Materiales de Administración, Emisión de Documentos y Artículos Oficiales	901,396	1,170,930
Alimentos y Utensilios	79,909	55,214
Materias Primas y Materiales de Producción y Comercialización	989	7,569
Materiales y Artículos de Construcción y de Reparación	193,916	215,004
Productos Químicos, Farmacéuticos y de Laboratorio	35,711	12,869
Combustibles, Lubricantes y Aditivos	421,086	348,342
Vestuario, Blancos, Prendas de Protección y Artículos Deportivos	24,645	103,598
Herramientas, Refacciones y Accesorios Menores	362,839	269,691
Servicios Básicos	1,126,745	1,296,203
Servicios de Arrendamiento	1,030,631	582,910
Servicios Profesionales, Científicos y Técnicos y Otros Servicios	3,123,054	2,540,329
Servicios Financieros, Bancarios y Comerciales	78,463	253,227
Servicios de Instalación, Reparación, Mantenimiento y Conservación	5,196,520	4,606,379
Servicios de Comunicación Social y Publicidad	72,687	64,036
Servicios de Traslado y Viáticos	177,198	158,387
Servicios Oficiales	753,223	465,914
Otros Servicios Generales	1,212,071	1,399,097
	<u>61,087,605</u>	<u>63,917,012</u>


(14) Transferencias, asignaciones, subsidios y otras ayudas

Al 31 de diciembre de 2024 y 2023 este rubro se integra como sigue:


	<u>2024</u>	<u>2023</u>
AYUDAS SOCIALES A PERSONAS	409,731	714,755
BECAS Y OT. AYUDAS PARA PROG. DE CAPACITA.	184,000	221,220
AYUDAS SOC. A ACTIVS. CIENTÍF. O ACADÉMIC.	383,034	135,130
Total	<u>976,765</u>	<u>1,071,105</u>

(15) Autorización de la emisión de los estados financieros

Los estados financieros fueron autorizados para su emisión el 24 de junio de 2025, por el C. María Isabel Tinoco Torres, Rectora, y están sujetos a la aprobación del H. Junta directiva quien puede decidir su modificación de acuerdo con los estatutos de la Entidad.



Mtra. María Isabel Tinoco Torres
Rectora



C.P. Jorge González Díaz
Secretario Administrativo